

ПРИЛОЖЕНИЕ 18
к протоколу заседания Подкомиссии
по использованию информационных технологий
при предоставлении государственных
и муниципальных услуг
Правительственной комиссии
по использованию информационных технологий
для улучшения качества жизни и условий ведения
предпринимательской деятельности
от 13.05.2016 № 168пр

ЕДИНАЯ СИСТЕМА ИДЕНТИФИКАЦИИ И АУТЕНТИФИКАЦИИ

**Регламент информационного взаимодействия Участников
с Оператором ЕСИА и Оператором эксплуатации
инфраструктуры электронного правительства**

Версия 2.35

2021

ОГЛАВЛЕНИЕ

ТАБЛИЦА ИЗМЕНЕНИЙ.....	5
ТЕРМИНЫ И СОКРАЩЕНИЯ.....	8
1 ВВЕДЕНИЕ	12
2 НОРМАТИВНЫЕ ССЫЛКИ	15
3 КОММУНИКАЦИИ УЧАСТНИКОВ.....	17
4 РЕГИСТРАЦИЯ ОРГАНА/ОРГАНИЗАЦИИ В ЕСИА.....	18
4.1 Описание процесса	18
5 ПОРЯДОК ИЗМЕНЕНИЯ ДАННЫХ ОРГАНА/ОРГАНИЗАЦИИ В ЕСИА.....	20
5.1 Описание процесса	20
5.2 Схема процесса.....	21
5.3 Шаги процесса.....	22
6 ПОРЯДОК СОЗДАНИЯ ЗАПИСИ РЕГИСТРА ИНФОРМАЦИОННЫХ СИСТЕМ В ЕСИА.....	25
6.1 Предусловие процесса	25
6.2 Описание процесса	25
7 ПОРЯДОК ИЗМЕНЕНИЯ ДАННЫХ ИС В ЕСИА	26
7.1 Предусловие процесса	26
7.2 Описание процесса	26
7.3 Схема процесса.....	26
7.4 Шаги процесса.....	27
8 ПОРЯДОК УДАЛЕНИЯ ЗАПИСИ ИС ИЗ ЕСИА	30
8.1 Предусловие процесса	30
8.2 Схема процесса.....	30
8.3 Шаги процесса.....	31
9 ПОРЯДОК СОГЛАСОВАНИЯ ПОДКЛЮЧЕНИЯ ИС К ТЕСТОВОЙ СРЕДЕ ЕСИА С ЦЕЛЬЮ ИСПОЛЬЗОВАНИЯ ПРОГРАММНЫХ ИНТЕРФЕЙСОВ ЕСИА ДЛЯ ИДЕНТИФИКАЦИИ И АУТЕНТИФИКАЦИИ ЗАЯВИТЕЛЕЙ	33
9.1 Предусловие процесса	33
9.2 Схема процесса.....	34
9.3 Шаги процесса.....	34
9.4 Требования к прикладываемым файлам	38
10 ПОРЯДОК СОГЛАСОВАНИЯ ПОДКЛЮЧЕНИЯ ИС К ПРОМЫШЛЕННОЙ СРЕДЕ ЕСИА С ЦЕЛЬЮ ИСПОЛЬЗОВАНИЯ ПРОГРАММНЫХ ИНТЕРФЕЙСОВ ЕСИА ДЛЯ ИДЕНТИФИКАЦИИ И АУТЕНТИФИКАЦИИ ЗАЯВИТЕЛЕЙ	40
10.1 Предусловие процесса	40
10.2 Схема процесса.....	41
10.3 Шаги процесса.....	41
10.4 Требования к прикладываемым файлам	46
11 ПОРЯДОК СОГЛАСОВАНИЯ ИЗМЕНЕНИЙ ПАРАМЕТРОВ ПОДКЛЮЧЕНИЯ ИС К ЕСИА С ЦЕЛЬЮ ИСПОЛЬЗОВАНИЯ ПРОГРАММНЫХ ИНТЕРФЕЙСОВ ЕСИА ДЛЯ ИДЕНТИФИКАЦИИ И АУТЕНТИФИКАЦИИ ЗАЯВИТЕЛЕЙ	47

11.1	Предусловие процесса.....	47
11.2	Схема процесса.....	47
11.3	Шаги процесса.....	48
11.4	Требования к прикладываемым файлам.....	51
12	ПОРЯДОК СОГЛАСОВАНИЯ ПРАВА ИСПОЛЬЗОВАНИЯ ЕСИА И СОЗДАНИЯ ЗАПИСИ РЕГИСТРА ОРГАНОВ И ОРГАНИЗАЦИЙ, ИМЕЮЩИХ ПРАВО СОЗДАНИЯ (ЗАМЕНЫ) И ВЫДАЧИ КЛЮЧА ПЭП.....	52
12.1	Предусловие процесса.....	52
12.2	Схема процесса.....	53
12.3	Шаги процесса.....	53
12.4	Условия использования ЕСИА с целью создания (замены) и выдачи ключа ПЭП.....	56
13	ПОРЯДОК СОГЛАСОВАНИЯ ПРАВА ИСПОЛЬЗОВАНИЯ ЕДИНОГО СЕРВИСА УПРОЩЕННОЙ ИДЕНТИФИКАЦИИ.....	60
13.1	Предусловие процесса.....	60
13.2	Схема процесса.....	61
13.3	Шаги процесса.....	61
14	ПОРЯДОК ВНЕСЕНИЯ ЗАПИСИ В ТЕХНИЧЕСКИЙ РЕГИСТР ХРАНЕНИЯ ИНФОРМАЦИИ О ВЫДАННЫХ АККРЕДИТОВАННЫМИ УДОСТОВЕРЯЮЩИМИ ЦЕНТРАМИ КВАЛИФИЦИРОВАННЫХ СЕРТИФИКАТОВ КЛЮЧА ПРОВЕРКИ ЭЛЕКТРОННОЙ ПОДПИСИ.....	64
14.1	Предусловие процесса.....	64
14.2	Описание процесса.....	64
14.3	Схема процесса.....	64
14.4	Шаги процесса.....	65
15	ПОРЯДОК СОЗДАНИЯ (ИЗМЕНЕНИЯ) ПЕРЕЧНЯ ЦЕНТРОВ ОБСЛУЖИВАНИЯ ОРГАНА И ОРГАНИЗАЦИИ, ИМЕЮЩЕЙ ПРАВО СОЗДАНИЯ (ЗАМЕНЫ) И ВЫДАЧИ КЛЮЧА ПРОСТОЙ ЭЛЕКТРОННОЙ ПОДПИСИ.....	67
16	ПОРЯДОК ОБРАБОТКИ ОБРАЩЕНИЙ ГРАЖДАН В СЛУЖБУ ТЕХНИЧЕСКОЙ ПОДДЕРЖКИ ЕПГУ НА НЕДОБРОСОВЕСТНУЮ РАБОТУ ЦЕНТРОВ ОБСЛУЖИВАНИЯ, ПРОИЗВОДЯЩИХ ПРОЦЕДУРУ РЕГИСТРАЦИИ, ВОССТАНОВЛЕНИЯ ДОСТУПА И ПОДТВЕРЖДЕНИЯ ЛИЧНОСТИ ПОЛЬЗОВАТЕЛЕЙ ЕСИА.....	70
	ПРИЛОЖЕНИЕ Б. ФОРМА ЗАЯВКИ НА ИЗМЕНЕНИЕ ДАННЫХ ОРГАНА/ОРГАНИЗАЦИИ В ЕСИА.....	73
	ПРИЛОЖЕНИЕ Г. ФОРМА ЗАЯВКИ НА ИЗМЕНЕНИЕ ДАННЫХ ИС В ЕСИА.....	74
	ПРИЛОЖЕНИЕ Д. ФОРМА ЗАЯВКИ НА УДАЛЕНИЕ ЗАПИСИ ИС ИЗ ЕСИА.....	75
	ПРИЛОЖЕНИЕ Е. ФОРМА ЗАЯВКИ НА СОГЛАСОВАНИЕ ПРАВА ИСПОЛЬЗОВАНИЯ ЕСИА И НА ПОДКЛЮЧЕНИЕ ИС К ЕСИА С ЦЕЛЬЮ ИСПОЛЬЗОВАНИЯ ПРОГРАММНЫХ ИНТЕРФЕЙСОВ ЕСИА ДЛЯ ИДЕНТИФИКАЦИИ И АУТЕНТИФИКАЦИИ ЗАЯВИТЕЛЕЙ.....	76
	ПРИЛОЖЕНИЕ Ж. ФОРМА ЗАЯВКИ НА ИЗМЕНЕНИЕ ПАРАМЕТРОВ ПОДКЛЮЧЕНИЯ ИС К ЕСИА С ЦЕЛЬЮ ИСПОЛЬЗОВАНИЯ ПРОГРАММНЫХ ИНТЕРФЕЙСОВ ЕСИА ДЛЯ	

ИДЕНТИФИКАЦИИ И АУТЕНТИФИКАЦИИ ЗАЯВИТЕЛЕЙ	80
ПРИЛОЖЕНИЕ 3. ФОРМА ЗАЯВКИ НА СОГЛАСОВАНИЕ ПРАВА ИСПОЛЬЗОВАНИЯ ЕСИА И СОЗДАНИЕ ЗАПИСИ РЕГИСТРА ОРГАНОВ И ОРГАНИЗАЦИЙ, ИМЕЮЩИХ ПРАВО СОЗДАНИЯ (ЗАМЕНЫ) И ВЫДАЧИ КЛЮЧА ПЭП.....	83
ПРИЛОЖЕНИЕ М. ФОРМА ЗАЯВКИ НА ВНЕСЕНИЕ ЗАПИСИ В ТЕХНИЧЕСКИЙ РЕГИСТР ХРАНЕНИЯ ИНФОРМАЦИИ О ВЫДАННЫХ АККРЕДИТОВАННЫМИ УДОСТОВЕРЯЮЩИМИ ЦЕНТРАМИ КВАЛИФИЦИРОВАННЫХ СЕРТИФИКАТОВ КЛЮЧА ПРОВЕРКИ ЭЛЕКТРОННОЙ ПОДПИСИ (КЭП)	85
ПРИЛОЖЕНИЕ О. ФОРМА ЗАЯВКИ НА СОГЛАСОВАНИЕ ПРАВА ИСПОЛЬЗОВАНИЯ ЕДИНОГО СЕРВИСА УПРОЩЕННОЙ ИДЕНТИФИКАЦИИ.....	87
ПРИЛОЖЕНИЕ П. ФОРМА ЗАЯВЛЕНИЯ НА ПРЕДОСТАВЛЕНИЕ УСЛУГ ЕСИА	88

ТАБЛИЦА ИЗМЕНЕНИЙ

Версия	Дата	Изменение
1.0	–	Документ создан
2.0	–	Создана новая версия документа в рамках развития ЕСИА в 2013 г.
2.1	–	Внесены исправления в документ: <ul style="list-style-type: none"> – уточнено требование о необходимости загружать данные органа/организации в ФРГУ; – добавлено требование о необходимости регистрации ИС в СМЭВ в целях использования программного интерфейса по регистрации пользователей ЕСИА; – уточнен порядок регистрации ИС операторами ИС, включенными в регистр юридических лиц ЕСИА (и не включенных в регистр органов и организаций)
2.2	–	Внесены исправления в документ: <ul style="list-style-type: none"> – уточнены требования к регистрации центров обслуживания Операторов выдачи ключа ПЭП
2.3	–	Внесены исправления в документ, связанные с необходимостью проводить идентификацию кредитными и страховыми организациями (во исполнение Федерального закона Российской Федерации от 5 мая 2014 г. № 110-ФЗ «О внесении изменений в отдельные законодательные акты Российской Федерации» и Федерального закона от 4 июня 2014 г. № 149-ФЗ «О внесении изменений в Закон Российской Федерации «Об организации страхового дела в Российской Федерации» и отдельные законодательные акты Российской Федерации»)
2.4	–	Разделены заявки на подключение к тестовой среде ЕСИА (Приложение Е) и промышленной среде ЕСИА (Приложение М), изменен порядок взаимодействия в рамках регламента, сокращены регламентные сроки исполнения заявок
2.5	–	Внесены исправления в документ, связанные с переходом от подачи заявок на регистрацию органа/организации в ЕСИА по электронной почте в пользу заявок в электронном виде в соответствии с требованиями Приказа Минкомсвязи России от 13 апреля 2012 г. № 107. Из Регламента исключена заявка на создание органа/организации в ЕСИА
2.6	–	В формы заявок на подключение ИС к промышленной среде ЕСИА и заявки на изменение параметров подключения ИС добавлен необязательный блок «Данные о публичных системных группах ИС». Из Регламента исключена заявка на Регистрацию ИС в ЕСИА
2.7	–	Добавлены пункты, определяющие порядок согласования права использования Единого сервиса упрощенной идентификации и права использования веб-приложения «Центр обслуживания»
2.8	–	Отменена обязательность отправки оригиналов заявок на почтовый адрес Минкомсвязи России в случае отправки заявки в виде скан-копии без подписания КЭП. Разрешена возможность получать доступ к веб-приложению «Центр обслуживания» для юридических лиц

Версия	Дата	Изменение
2.9	–	Документ дополнен информацией о блокировке Центров обслуживания и ограничениях таких Центров. Внесены изменения в формы заявок в Приложениях Е, Ж, К, Л, М, Н – скорректирован перечень интерфейсов, к которым запрашивается доступ
2.10	–	Уточнён порядок подключения к тестовой среде ЕСИА в Таблице 1 и пункте 9 Регламента
2.11	–	В Таблицу 1 добавлен сценарий подключения к промышленной и тестовой средам ЕСИА для обеспечения возможности импорта в ЕСИА учетных записей других ИС
2.12	–	Изменён адрес единой точки входа для отправки обращений заявителей в адрес Минкомсвязи России. Новый адрес: sd@sc.minsvyaz.ru. Запланировано прекращение поддержки протокола SAML 2.0 для интеграции с ЕСИА с 01 января 2018 г. Запрещено подключение по протоколу SAML 2.0 и по протоколу OAuth 2.0 / OpenID Connect одновременно
2.13	–	В Таблице 1 уточнён порядок получения доступа к сервису импорта в ЕСИА учетных записей других ИС
2.14	–	Отменена необходимость получения организацией отдельного доступа к веб-приложению «Центр обслуживания ЕСИА». Теперь доступ предоставляется автоматически при согласовании права использования ЕСИА и обеспечении включения организации в регистр органов и организаций, имеющих право создания (замены) и выдачи ключа ПЭП согласно п. 12 Регламента
2.15	–	Обновлено описание процесса регистрации органа/организации в ЕСИА (п. 4.1 Регламента)
2.16	–	Из Регламента исключена возможность подключения к ЕСИА с целью идентификации и аутентификации пользователей подключаемой системы по протоколу SAML 2.0. Объединены формы заявок на подключение информационных систем для государственных и негосударственных учреждений
2.17	–	Из Регламента исключена информация о добавлении логотипов для информационных систем с публичными группами доступа
2..18	–	Исправлена ошибка в форме заявки на подключение к промышленной ЕСИА (Приложение М)
2.19	–	Уточнены условия использования ЕСИА с целью создания (замены) и выдачи ключи простой электронной подписи, в частности, права оператора ИС – Минкомсвязи России
2.20	–	Исправлены опечатки
2.21	–	Изменены ссылки на документацию ЕСИА
2.22	–	Удален устаревший раздел по решению инцидентов. Внесены правки в раздел о порядке обработки обращений граждан в службу технической поддержки ЕПГУ на недобросовестную работу ЦО
2.23	–	Добавлено примечание в п.12.1 Предусловие процесса

Версия	Дата	Изменение
2.24	–	В Приложение Е – добавлена возможность выбора среды для выполнения операции (тестовой/промышленной) Добавлена новая заявка на выдачу организации права регистрировать сертификаты Приложение М (КЭП)
2.25	–	В таблицу с терминами и сокращениями добавлена расшифровка аббревиатуры СТП
2.26	–	Обновлено описание процесса обработки обращений граждан в СТП в п.15
2.27	–	В п.12.4 добавлена информация о требованиях ФСБ России/ФСТЭК России к организации рабочих мест
2.28	–	Добавлено описание процесса подачи заявки - Приложение М.
2.29	–	Скорректировано оглавление
2.30	–	Скорректирован раздел 10
2.31	–	Добавление описания логотипа ИС – Приложение Е
2.32	–	Добавлено Приложение П. Скорректировано описание 1.d в п.12.4. Обновлено оглавление
2.33	–	Исправлены опечатки по тексту
2.34	–	Скорректирована информация по использованию сертификатов по ГОСТ-2012
2.35	03.08.2021	Добавлен столбец «Дата» в таблицу изменений. Обновлена таблица терминов и сокращений. В основном тексте сокращенное наименование ведомства «Минкомсвязи России» обновлено на «Минцифры России». Исправлены опечатки, форматирование. В подраздел 12.4 п.7 добавлено требование по хранению логов в ЦО через СМЭВЗ.

ТЕРМИНЫ И СОКРАЩЕНИЯ

Термин	Определение
Администратор профиля государственной организации	Уполномоченное должностное лицо заявителя, которое является пользователем ЕСИА и обладает полномочиями по ведению профиля государственной организации в ЕСИА
Аутентификация	Процедура идентификации и установления подлинности источника информации
БГИР	Базовый государственный информационный ресурс
ДУЛ	Документ, удостоверяющий личность
ЕПГУ	Федеральная государственная информационная система «Единый портал государственных и муниципальных услуг (функций)»
ЕСИА	Федеральная государственная информационная система «Единая система идентификации и аутентификации в инфраструктуре, обеспечивающей информационно-технологическое взаимодействие информационных систем, используемых для предоставления государственных и муниципальных услуг в электронной форме»
ИНН	Идентификационный номер налогоплательщика
ИП	Индивидуальный предприниматель
ИС	Информационная система заявителя
КЭП	Усиленная квалифицированная электронная подпись
Метаданные	Специальный файл, описывающий конфигурационные данные ИС. Для описания используется язык XML
Оператор выдачи ключа ПЭП	<p>Орган или организация, обладающая правом создания (замены) ключа ПЭП в соответствии с постановлением Правительства Российской Федерации от 25 января 2013 г. № 33 «Об использовании простой электронной подписи при оказании государственных и муниципальных услуг». В соответствии с указанным постановлением Правительства Российской Федерации, в качестве операторов выдачи ключа ПЭП могут выступать:</p> <ul style="list-style-type: none"> а) федеральные органы исполнительной власти; б) государственные внебюджетные фонды; в) органы исполнительной власти субъектов Российской Федерации; г) органы местного самоуправления; д) государственные и муниципальные учреждения; е) многофункциональные центры предоставления государственных и муниципальных услуг; ж) иные организации, определенные федеральными законами, актами Президента Российской Федерации и актами Правительства Российской Федерации (а также уполномоченные ими организации), осуществляющие оказание государственных или муниципальных услуг и подключенные к инфраструктуре, обеспечивающей информационно-технологическое взаимодействие информационных систем, используемых для предоставления государственных и муниципальных услуг в электронной форме. <p>Также в качестве операторов выдачи ПЭП могут выступать организации, определенные Федеральными законами Российской Федерации от 5 мая 2014 г. № 110-ФЗ «О внесении изменений в отдельные законодательные акты Российской Федерации» и от 4 июня 2014 г. № 149-ФЗ «О внесении изменений в Закон Российской Федерации»</p>

Термин	Определение
	Федерации «Об организации страхового дела в Российской Федерации» и отдельные законодательные акты Российской Федерации»
ОГВ	Орган государственной власти
ОГРН	Основной государственный регистрационный номер
Оператор ЕСИА	Министерство цифрового развития, связи и массовых коммуникаций Российской Федерации
Оператор ИС	<p>Организация, осуществляющая регистрацию и управление ИС. В качестве операторов ИС, включенных в регистр информационных систем ЕСИА, могут быть организации, обеспечивающие решение следующих задач:</p> <ul style="list-style-type: none"> – предоставление государственных и муниципальных услуг; – исполнение государственных и муниципальных функций; – формирование БГИР; – межведомственное электронное взаимодействие; – иные задачи, предусмотренные федеральными законами, актами Президента Российской Федерации и актами Правительства Российской Федерации. <p>В качестве Операторов ИС могут выступать:</p> <ol style="list-style-type: none"> а) федеральные органы исполнительной власти; б) государственные внебюджетные фонды; в) органы исполнительной власти субъектов Российской Федерации; г) органы местного самоуправления; д) государственные и муниципальные учреждения; е) многофункциональные центры предоставления государственных и муниципальных услуг; ж) иные организации, определенные федеральными законами, актами Президента Российской Федерации и актами Правительства Российской Федерации (а также уполномоченные ими организации), осуществляющие оказание государственных или муниципальных услуг и подключенные к инфраструктуре, обеспечивающей информационно-технологическое взаимодействие информационных систем, используемых для предоставления государственных и муниципальных услуг в электронной форме. <p>Также в качестве операторов ИС могут выступать организации, определенные Федеральными законами Российской Федерации от 5 мая 2014 г. № 110-ФЗ «О внесении изменений в отдельные законодательные акты Российской Федерации» и от 4 июня 2014 г. № 149-ФЗ «О внесении изменений в Закон Российской Федерации «Об организации страхового дела в Российской Федерации» и отдельные законодательные акты Российской Федерации»</p>
Оператор эксплуатации ИЭП (Единый национальный оператор инфраструктуры электронного правительства)	Исполнитель работ по эксплуатации инфраструктуры электронного правительства – ПАО «Ростелеком» в соответствии с распоряжением Правительства Российской Федерации от 15 октября 2009 г. №1475-р
ПО	Программное обеспечение
Пользователь ЕСИА	Пользователь информационно-телекоммуникационной сети Интернет, зарегистрированный в ЕСИА в качестве физического лица. Может

Термин	Определение
	иметь роли индивидуального предпринимателя, сотрудника юридического лица, должностного лица государственного учреждения
Поставщик услуг	ИС, интегрированная с ЕСИА и осуществляющая предоставление пользователям ЕСИА данных и услуг, в частности, государственных и муниципальных услуг в электронной форме
ПЭП	Простая электронная подпись
Регистр ЕСИА	Перечень учетных записей, хранящихся в ЕСИА. В ЕСИА предусмотрены следующие регистры: а) физических лиц; б) юридических лиц; в) должностных лиц органов и организаций; г) органов и организаций; д) органов и организаций, имеющих право создания (замены) и выдачи ключа ПЭП; е) информационных систем
Регламент	Регламент взаимодействия участников информационного взаимодействия с оператором ЕСИА и оператором инфраструктуры электронного правительства при организации информационно-технологического взаимодействия информационных систем с использованием ЕСИА
СМЭВ	Федеральная государственная информационная система «Единая система межведомственного электронного взаимодействия»
СНИЛС	Страховой номер индивидуального лицевого счета застрахованного лица в системе персонифицированного учета Пенсионного фонда России
СТП	Служба технической поддержки
Специалист центра обслуживания	Сотрудник оператора выдачи ключа ПЭП, осуществляющий подтверждение личности пользователей ЕСИА
УЛ	Уполномоченное лицо, наделенное правом от лица организации формировать и направлять заявки в целях подключения к инфраструктуре взаимодействия (в соответствии с Постановлением Правительства Российской Федерации от 08 июня 2011 г. N 451)
Участник информационного взаимодействия	Орган или организация имеющая право использования ЕСИА в соответствии с требованиями действующих нормативных правовых актов
Заявитель	Организация, использующая или планирующая использовать ЕСИА одним из предусмотренных способов. В роли заявителя могут выступать следующие органы и организации: а) федеральные органы исполнительной власти, б) государственные внебюджетные фонды, в) органы исполнительной власти субъектов Российской Федерации, г) органы местного самоуправления, д) государственные и муниципальные учреждения, многофункциональных центров предоставления государственных и муниципальных услуг е) иные организации, определенные федеральными законами, актами Президента Российской Федерации и актами Правительства Российской Федерации Также в качестве заявителей (в целях проведения идентификации физических лиц) могут выступать организации, определенные

Термин	Определение
	Федеральными законами Российской Федерации от 5 мая 2014 г. № 110-ФЗ «О внесении изменений в отдельные законодательные акты Российской Федерации» и от 4 июня 2014 г. № 149-ФЗ «О внесении изменений в Закон Российской Федерации «Об организации страхового дела в Российской Федерации» и отдельные законодательные акты Российской Федерации»
Учетная запись	Набор сведений о пользователе, организации или информационной системе, хранимый в ЕСИА в электронном виде
ФИО	Фамилия, имя, отчество
ФРГУ	Федеральный реестр государственных и муниципальных услуг
Центр обслуживания (ЦО)	Центр обслуживания органа или организации, имеющей право создания (замены) и выдачи ключа ПЭП. В Центре обслуживания специалистами осуществляется регистрация и/или подтверждение личности пользователей ЕСИА
ЮЛ	Юридическое лицо
OAuth 2.0	Открытый протокол авторизации
REST (Representational State Transfer)	Передача репрезентативного состояния
SAML (Security Assertion Markup Language)	Язык разметки декларации безопасности
URL (Uniform Resource Locator)	Единый указатель ресурса – стандартизированный способ записи адреса ресурса в сети Интернет

1 ВВЕДЕНИЕ

Регламент взаимодействия заявителей с Министерством цифрового развития, связи и массовых коммуникаций Российской Федерации и оператором эксплуатации ИЭП при организации информационно-технологического взаимодействия ИС с использованием единой системы идентификации и аутентификации (далее – Регламент взаимодействия) предназначен для формализации ответственности участников, задействованных в обеспечении и поддержании процессов в рамках информационно-технологического взаимодействия ИС с использованием ЕСИА, и сроков их исполнения.

В таблице 1 описаны некоторые распространённые задачи заявителей и сценарии их решения, регламентируемые данным документом.

Таблица 1 – Основные задачи заявителей

№	Задача	Шаги
1.	Зарегистрировать учетную запись ОГВ	Зарегистрировать ОГВ согласно п. 4 Регламента ¹ .
2.	Подключиться к ЕСИА с целью идентификации и аутентификации пользователей своей системы (вход через Госуслуги)	<ul style="list-style-type: none">– зарегистрировать в промышленной среде ЕСИА орган/организацию согласно п. 4 Регламента;– зарегистрировать в промышленной ЕСИА ИС согласно п. 6 Регламента;– подключить ИС к тестовой среде ЕСИА согласно п. 9 Регламента и произвести интеграцию с тестовой средой ЕСИА². Обращаем внимание на то, что регистрация ИС в тестовой среде ЕСИА и загрузка сертификата ИС в профиль системы выполняется сотрудниками СТП в рамках выполнения заявки на подключение;
3.	Подключиться к ЕСИА с целью внесения информации о выданных аккредитованными удостоверяющими центрами квалифицированных сертификатов ключа проверки электронной подписи (только для удостоверяющих центров)	<ul style="list-style-type: none">– зарегистрировать удостоверяющий центр в ЕСИА согласно п. 4 Регламента;– зарегистрировать ИС в промышленной ЕСИА согласно п. 6 Регламента;– подключить ИС к тестовой среде ЕСИА согласно п. 9 Регламента и провести интеграцию с тестовой средой ЕСИА. Обращаем внимание на то, что регистрация ИС в тестовой среде ЕСИА и загрузка сертификата ИС в профиль системы выполняется сотрудниками СТП в рамках выполнения заявки;

¹ Для ЮЛ, не являющихся государственными учреждениями, необходима самостоятельная регистрация в ЕСИА (процедура описана в Руководстве пользователя ЕСИА, размещенном на официальном сайте Минцифры России по адресу: <https://digital.gov.ru/ru/documents/6182/>).

² Информация о технических работах, обеспечивающих интеграцию ИС с ЕСИА, приведена в документе «Методические рекомендации по использованию ЕСИА», размещенном на сайте Минцифры России по адресу: <https://digital.gov.ru/ru/documents/6186/>.

№	Задача	Шаги
4.	Подключиться к промышленной и тестовой среде ЕСИА для регистрации пользователей ЕСИА в Центрах обслуживания	<ul style="list-style-type: none"> – зарегистрировать орган/организацию согласно п. 4 Регламента; – зарегистрировать ИС согласно п. 6 Регламента; – получить согласование права использования ЕСИА и обеспечить включение своей организации в регистр органов и организаций, имеющих право создания (замены) и выдачи ключа ПЭП согласно п. 12 Регламента; – зарегистрировать свои центры обслуживания согласно п. 14 Регламента. <p>Обращаем внимание на то, что в рамках выполнения заявки на предоставление доступа к сервису выдачи ПЭП, организация получает доступ к сервисам как в промышленной, так и в тестовой средах, а также получает инструкцию по работе с сервисом в тестовой среде. Подача заявок на подключение в соответствии с п. 9, 10 Регламента не требуется.</p>
5.	Подключиться к Единому сервису упрощенной идентификации в промышленной и тестовой средах (только для субъектов исполнения Федерального закона 115-ФЗ «О противодействии легализации (отмыванию) доходов, полученных преступным путем, и финансированию терроризма»)	<ul style="list-style-type: none"> – зарегистрировать организацию согласно Руководству пользователя ЕСИА³; – зарегистрировать ИС согласно п. 6 Регламента; – получить согласование права использования Единого сервиса упрощенной идентификации согласно п. 13 Регламента. <p>Обращаем внимание на то, что в рамках выполнения заявки на предоставление доступа к Единому сервису упрощенной идентификации, организация получает доступ к сервисам как в промышленной, так и в тестовой средах, а также получает инструкцию по работе с сервисом в тестовой среде.</p>
6.	Подключиться к промышленной и тестовой среде ЕСИА для обеспечения возможности импорта в ЕСИА учетных записей других ИС	<ul style="list-style-type: none"> – зарегистрировать в промышленной среде ЕСИА орган/организацию согласно п. 4 Регламента; – зарегистрировать в промышленной среде ЕСИА ИС согласно п. 6 Регламента; – получить согласование права использования ЕСИА и обеспечить включение своей организации в регистр органов и организаций, имеющих право создания (замены) и выдачи ключа ПЭП согласно п. 12 Регламента; – подключить ИС к тестовой среде ЕСИА согласно п. 9 Регламента⁴ и произвести интеграцию с тестовой средой ЕСИА⁵.

³ Процедура описана в п.3.2 Руководстве пользователя ЕСИА, размещенном на официальном сайте Минцифры России по адресу: <https://digital.gov.ru/ru/documents/6182/>.

⁴ В заявке на подключение необходимо указать score_ext_imp, доступ к которому обеспечивает возможность использования метода импорта.

⁵ Информация о технических работах, обеспечивающих интеграцию ИС с ЕСИА, приведена в документе «Методические рекомендации по использованию ЕСИА», размещенном на сайте Минцифры России по адресу: <https://digital.gov.ru/ru/documents/6186/>.

№	Задача	Шаги
		<p>– подключить ИС к промышленной среде ЕСИА согласно п. 9.4 Регламента⁶.</p> <p>Обращаем внимание на то, что регистрация ИС в тестовой среде ЕСИА и загрузка сертификата ИС в профиль системы выполняется сотрудниками СТП в рамках выполнения заявки на подключение.</p>

Для заявителей, зарегистрировавших учетную запись ОГВ и обеспечивших подключение своих ИС к ЕСИА, Регламентом предусмотрены процедуры изменения данных учетных записей ОГВ и ИС, а также изменения параметров подключения ИС к ЕСИА.

Актуализация Регламента взаимодействия будет проводиться Минцифры России по мере необходимости.

Минцифры России оставляет за собой право изменения Регламента взаимодействия в одностороннем порядке без согласования с участниками.

⁶ В заявке на подключение необходимо указать `score_ext_imp`, доступ к которому обеспечивает возможность использования метода импорта.

2 НОРМАТИВНЫЕ ССЫЛКИ

При разработке Регламента взаимодействия были использованы нормы, требования и рекомендации, приведенные в следующих законодательных, нормативных-правовых и иных актах:

- Федеральный закон от 27 июля 2010 г. № 210-ФЗ «Об организации предоставления государственных и муниципальных услуг»;
- Федеральный закон от 6 апреля 2011 г. № 63-ФЗ «Об электронной подписи»;
- Федеральный закон Российской Федерации от 5 мая 2014 г. № 110-ФЗ «О внесении изменений в отдельные законодательные акты Российской Федерации» (далее – 110-ФЗ);
- Федеральный закон от 7 августа 2001 г. № 115-ФЗ «О противодействии легализации (отмыванию) доходов, полученных преступным путем, и финансированию терроризма»;
- Федеральный закон Российской Федерации от 4 июня 2014 г. № 149-ФЗ «О внесении изменений в Закон Российской Федерации «Об организации страхового дела в Российской Федерации» и отдельные законодательные акты Российской Федерации» (далее – 149-ФЗ);
- Государственная программа Российской Федерации «Информационное общество», утвержденная постановлением Правительства Российской Федерации от 15 апреля 2014 г. № 313;
- Постановление Правительства Российской Федерации от 28 ноября 2011 г. № 977 «О федеральной государственной информационной системе «Единая система идентификации и аутентификации в инфраструктуре, обеспечивающей информационно-технологическое взаимодействие информационных систем, используемых для предоставления государственных и муниципальных услуг в электронной форме»;
- Постановление Правительства Российской Федерации от 28 декабря 2011 г. № 1184 «О мерах по обеспечению перехода федеральных органов исполнительной власти и органов государственных внебюджетных фондов на межведомственное информационное взаимодействие в электронном виде»;
- Постановление Правительства Российской Федерации от 9 февраля 2012 г. № 111 «Об электронной подписи, используемой органами исполнительной власти и органами местного самоуправления при организации электронного взаимодействия между собой, о порядке её использования, а также об установлении требований к обеспечению совместимости средств электронной подписи»;
- Постановление Правительства Российской Федерации от 25 января 2013 г. № 33 «Об использовании простой электронной подписи при оказании государственных и муниципальных услуг»;
- Постановление Правительства Российской Федерации от 10 июля 2013 г. № 584 «Об использовании федеральной государственной информационной системы «Единая система идентификации и аутентификации в инфраструктуре, обеспечивающей информационно-технологическое взаимодействие информационных систем, используемых

- для предоставления государственных и муниципальных услуг в электронной форме»;
- Распоряжение Правительства Российской Федерации от 15 октября 2009 г. № 1475-р «Об определении ОАО «Ростелеком» единственным исполнителем работ по эксплуатации инфраструктуры электронного правительства – единым национальным оператором инфраструктуры электронного правительства»;
 - Постановление Правительства Российской Федерации от 8 июня 2011 г. № 451 «Об инфраструктуре, обеспечивающей информационно-технологическое взаимодействие информационных систем, используемых для предоставления государственных и муниципальных услуг в электронной форме»;
 - Приказ Минкомсвязи России от 13 апреля 2012 г. № 107 «О федеральной государственной информационной системе «Единая система идентификации и аутентификации в инфраструктуре, обеспечивающей информационно-технологическое взаимодействие информационных систем, используемых для предоставления государственных и муниципальных услуг в электронной форме».

3 КОММУНИКАЦИИ УЧАСТНИКОВ

Все обращения заявителей в рамках процедур, описанных в данном Регламенте, а также обращения по возникшим инцидентам в функционировании ЕСИА должны направляться в Минцифры России в электронной форме на адрес единой точки входа (далее – единый адрес): sd@sc.minsvyaz.ru.

Все заявки, отправляемые на единый адрес, если иное не определено Регламентом, направляются в виде скан-копий или в виде электронных заявок, подписанных КЭП подписанта заявки.

Обращения, направляемые на единый адрес, должны содержать контактные данные уполномоченных лиц, которые при необходимости могут оказать консультативную помощь по вопросам, связанным с содержанием этих обращений.

4 РЕГИСТРАЦИЯ ОРГАНА/ОРГАНИЗАЦИИ В ЕСИА

4.1 Описание процесса

Для использования возможностей ЕСИА органу/организации необходимо зарегистрировать учетную запись органа/организации. В результате этой операции в системе создается профиль организации, к которому можно присоединять сотрудников организации и ИС, управлять настройками интеграции с ЕСИА.

Обращаем внимание, что если организация не является государственным учреждением⁷, то такая организация регистрируется самостоятельно в соответствии с руководством пользователя ЕСИА⁸, а не в описанном в данном разделе порядке.

Для создания учетной записи органа/организации в ЕСИА заявителю необходимо соблюсти следующие условия:

- Заявителем регистрации должно являться лицо, которое может действовать от имени органа/организации без доверенности (например, руководитель органа или организации);
- Заявитель должен быть зарегистрирован в ЕСИА и иметь подтвержденную учетную запись физического лица⁹;
- Заявитель должен иметь средство квалифицированной подписи, выданное на его имя (сертификат КЭП содержит сведения о заявителе и сведения о регистрируемом органе/организации);
- орган/организация не должны быть уже зарегистрированы в ЕСИА в качестве юридического лица¹⁰.

Регистрация организации/органа государственной власти осуществляется путём направления электронной заявки в ЕСИА¹¹.

Информация из полей электронной заявки проходит автоматическую проверку достоверности с использованием БГИР. После этого электронная заявка органа/организации направляется уполномоченному сотруднику организации,

⁷ К таким государственным учреждениям относятся федеральные органы исполнительной власти, государственные внебюджетные фонды, органы исполнительной власти субъектов Российской Федерации, органы местного самоуправления, государственные и муниципальные учреждения, многофункциональные центры предоставления государственных и муниципальных услуг, а также иные организации в случаях использования единой системы идентификации и аутентификации для целей, предусмотренных федеральными законами, актами Президента Российской Федерации и актами Правительства Российской Федерации. Например, государственными учреждениями могут не являться организации, обязанные проводить идентификацию физических лиц согласно 110-ФЗ.

⁸ Порядок регистрации учетной записи ЮЛ в ЕСИА описан в Руководстве пользователя ЕСИА.

⁹ Порядок регистрации физических лиц в ЕСИА описан в пункте 3.1 Руководства пользователя ЕСИА.

¹⁰ Профиль органа государственной власти в отличие от профиля ЮЛ содержит блок «Данные об органе государственной власти» в профиле организации в ЕСИА. Если орган/организация уже зарегистрирован в ЕСИА в качестве ЮЛ, но является государственной организацией, Вы можете подать заявку на включение ее в регистр органов и организаций в соответствии с пунктом 5 Регламента.

¹¹ Порядок регистрации учетной записи органа государственной власти в ЕСИА описан в пункте 3.2.2 Руководства пользователя ЕСИА.

подтверждающей статус органов/организаций¹², в соответствии с требованием Приказа Минкомсвязи России от 13 апреля 2012 г. № 107. Напоминаем, что уполномоченный сотрудник организации, подтверждающей статус органов/организаций, с использованием КЭП должностного лица регистрирует орган или организацию в регистре органов и организаций и заявителя в регистре должностных лиц органов и организаций с полномочиями по администрированию профиля органа или организации путем согласования полученной им электронной заявки в интерфейсе ЕСИА.

Время проверки электронной заявки уполномоченным сотрудником организации, подтверждающей статус органов/организаций, не должно превышать 3 рабочих дней¹³.

¹² Выбор подтверждающей организации осуществляется в соответствии с пунктом 3.5. Приказа Минкомсвязи России от 13 апреля 2012 г. № 107.

¹³ Если по истечении этого срока заявление не рассмотрено, Вы можете обратиться к представителю организации, выбранной для подтверждения статуса ОГВ при регистрации. Контактные данные организации отображаются в профиле Вашей организации в блоке статуса рассмотрения заявления.

5 ПОРЯДОК ИЗМЕНЕНИЯ ДАННЫХ ОРГАНА/ОРГАНИЗАЦИИ В ЕСИА

5.1 Описание процесса

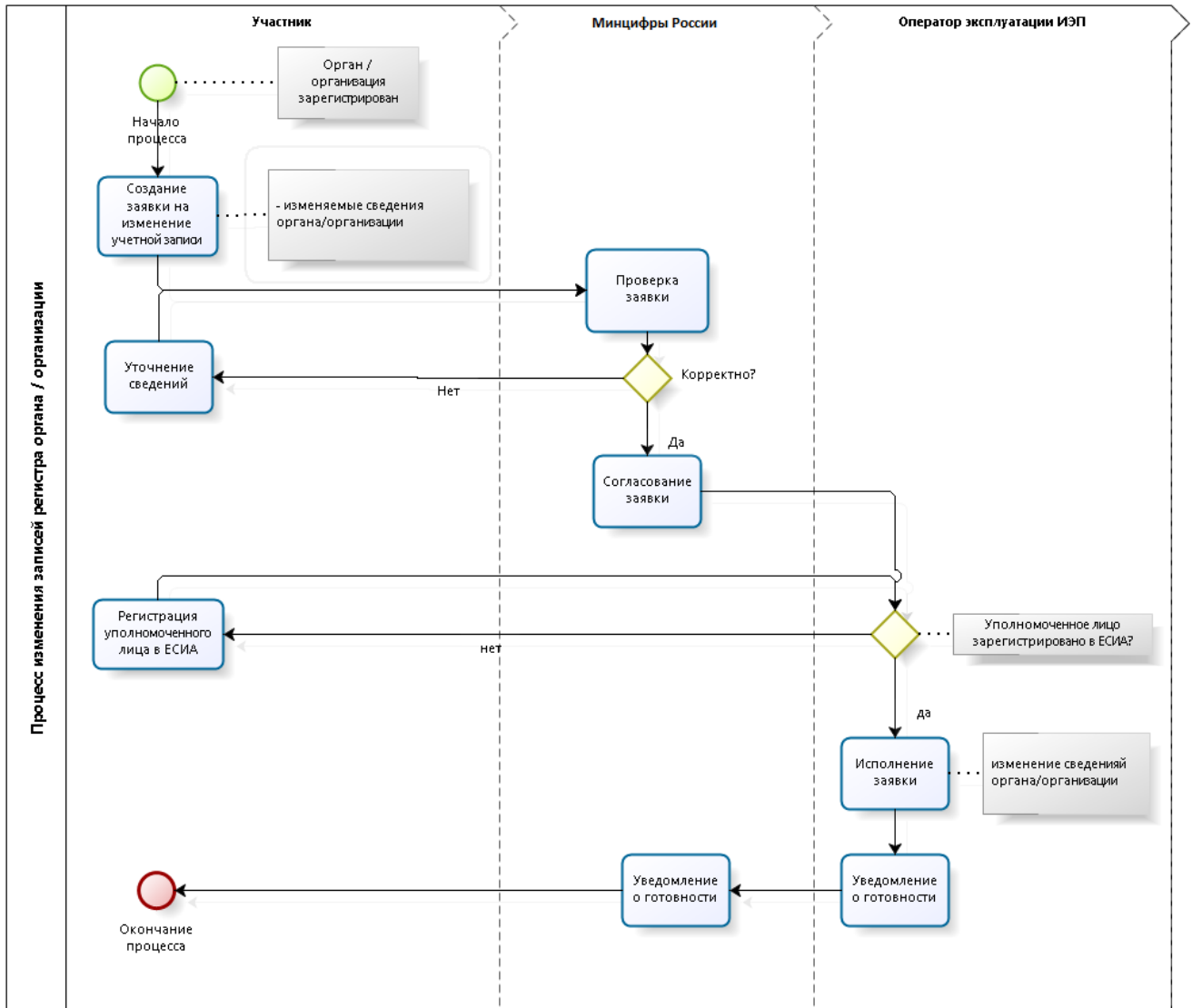
Орган/организация зарегистрирован в ЕСИА, к записи регистра предоставлен доступ.

Данные регистра органов и организаций меняются уполномоченным сотрудником заявителя на странице организации в Личном кабинете ЕСИА.

Обращение в Минцифру России для изменения записи регистра органа/организации необходимо исключительно в случаях:

- Для исправления ОГРН органа/организации в профиле ЕСИА (на случай, если заявитель допустил ошибку в ОГРН в заявке на регистрацию органа/организации в ЕСИА);
- Для включения государственного учреждения в регистр органов и организаций в случае если орган или организация была зарегистрирована в ЕСИА в регистре юридических лиц.

5.2 Схема процесса



5.3 Шаги процесса

№	Шаг	Процесс	Входные артефакты	Выходные артефакты	Срок исполнения	Ответственный исполнитель
1	Отправка заявки	Создание заявки на изменение данных органа/организации в ЕСИА ¹⁴		Заявка на изменение данных органа/организации в ЕСИА. Адрес отправителя заявки.	-	Заявитель
2	Получение и регистрация заявки	На адрес Минцифры России поступило официальное письмо на фирменном бланке организации, заверенное печатью организации, с приложением заявки на изменение данных органа/организации в ЕСИА	Заявка на изменение данных органа/организации в ЕСИА. Адрес отправителя заявки.	Номер заявки и уведомление заявителю	15 рабочих минут	Минцифры России
3	Проверка заявки	Минцифры России осуществляет проверку заявки на изменение данных органа/организации в ЕСИА (см. таблицу 2, проверка 1). При успешной проверке визирует его и отправляет оператору эксплуатации ИЭП.	Заявка на изменение данных органа/организации в ЕСИА. Сведения об УЛ заявителя.	Заявка на изменение данных органа/организации в ЕСИА. Сведения об УЛ заявителя. Адрес отправителя заявки.	2 рабочих часа	Минцифры России
4	Проверка заявки	Оператор эксплуатации ИЭП осуществляет проверку заявки на изменение данных органа/организации в ЕСИА (см. таблицу 2, проверка 2-3).	Заявка на изменение данных органа/организации в ЕСИА. Сведения об УЛ заявителя. Адрес отправителя заявки.	-	1 рабочий день	Оператор эксплуатации ИЭП
5	Исполнение заявки	Оператор эксплуатации ИЭП: – исправляет ОГРН органа организации и/или включает государственное учреждение в регистр органов/организаций; – направляет с контактного адреса	Заявка на изменение данных органа/организации в ЕСИА. Сведения об УЛ заявителя.	Уведомление Минцифры России об исполнении заявки.	3 рабочих дня	Оператор эксплуатации ИЭП

¹⁴ Форма заявки приведена в Приложении Б.

№	Шаг	Процесс	Входные артефакты	Выходные артефакты	Срок исполнения	Ответственный исполнитель
		оператора эксплуатации ИЭП на адрес Минцифры России уведомление об исполнении заявки на изменение данных органа/организации в ЕСИА.				
6	Уведомление заявителя	Минцифры России пересылает уведомление в адрес отправителя заявки.	Уведомление об исполнении заявки.	Уведомление об исполнении заявки.	15 рабочих минут	Минцифры России
Максимальное время выполнения процедуры (при соблюдении всеми участниками временных границ своих операций): 4 рабочих дня 2 часа 30 минут.						

Таблица 2 – Перечень проверок заявки на изменение данных органа/организации в ЕСИА

№	Контроль	Описание	Действия, если контроль пройден	Действия, если контроль не пройден
1.	Оформление заявки	<p>Проверяется, что в заявке на изменение данных органа/организации в ЕСИА указаны обязательные реквизиты:</p> <ul style="list-style-type: none"> – полное наименование органа/организации; – ОГРН; – фамилия УЛ заявителя; – имя УЛ заявителя; – СНИЛС; – должность УЛ заявителя; – рабочий телефон УЛ заявителя; – адрес электронной почты УЛ заявителя; – сопроводительное письмо оформлено на бланке органа/организации, содержащем исходящий номер, печать органа/организации и подпись ответственного лица; – заявка полностью соответствует шаблону из соответствующего приложения (содержит весь текст из шаблона заявки), все обязательные поля заявки заполнены, заявка содержит печать организации и подпись ответственного лица. 	Переход к следующему шагу.	Уведомление заявителя об отказе обработки по причине некорректного оформления заявки.

№	Контроль	Описание	Действия, если контроль пройден	Действия, если контроль не пройден
2.	Существование органа/организации	Проверяется, что указанный(ая) в заявке орган/организация зарегистрирован(а).	Переход к следующему шагу.	Уведомление Минцифры России заявителя об отказе обработки по причине того, что организация не зарегистрирована.
3.	УЛ заявителя зарегистрирован	Проверяется, что указанное в заявке УЛ заявителя имеет зарегистрированную подтвержденную учетную запись ЕСИА.	Переход к следующему шагу.	Уведомление Минцифры России заявителя об отказе обработки по причине того, что учетная запись УЛ заявителя не зарегистрирована

6 ПОРЯДОК СОЗДАНИЯ ЗАПИСИ РЕГИСТРА ИНФОРМАЦИОННЫХ СИСТЕМ В ЕСИА

6.1 Предусловие процесса

Орган/организация, являющийся оператором ИС, зарегистрирован в ЕСИА (к записи регистра органов и организаций предоставлен доступ).

Если в качестве оператора ИС выступает ЮЛ, не являющееся государственным учреждением, то учетная запись этого ЮЛ должна быть предварительно зарегистрирована в ЕСИА¹⁵.

ИС не зарегистрирована в ЕСИА.

6.2 Описание процесса

Заявитель регистрирует ИС через технологический портал, доступный по ссылке <http://esia.gosuslugi.ru/console/tech>. Руководство пользователя технологического портала доступно по ссылке: <https://digital.gov.ru/ru/documents/6190/>.

¹⁵ Порядок регистрации учетной записи ЮЛ в ЕСИА описан в Руководстве пользователя ЕСИА.

7 ПОРЯДОК ИЗМЕНЕНИЯ ДАННЫХ ИС В ЕСИА

7.1 Предусловие процесса

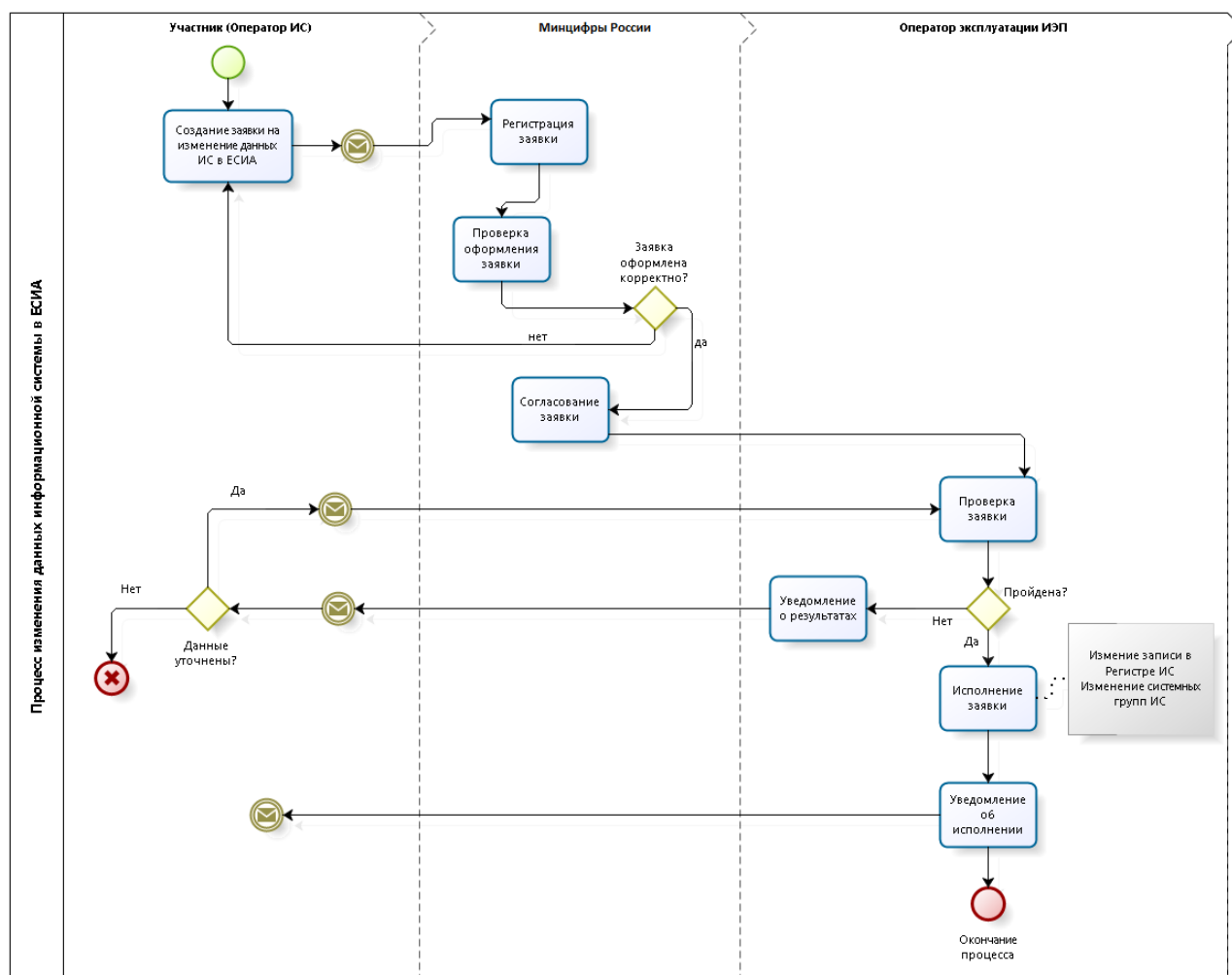
Орган/организация, являющийся оператором ИС, зарегистрирован в ЕСИА (к записи регистра органов и организаций предоставлен доступ). Если в качестве оператора ИС выступает ЮЛ, не являющееся государственным учреждением, то учетная запись этого ЮЛ должна быть предварительно зарегистрирована в ЕСИА¹⁶.

ИС зарегистрирована в ЕСИА.

7.2 Описание процесса

Изменение данных ИС выполняется заявителем через технологический портал¹⁷. Обращение в Минцифры России в рамках данного процесса выполняется исключительно в случае необходимости изменения мнемоники ИС.

7.3 Схема процесса



¹⁶ Порядок регистрации учетной записи ЮЛ в ЕСИА описан в Руководстве пользователя ЕСИА.

¹⁷ Технологический портал доступен по ссылке: <http://esia.gosuslugi.ru/console/tech>. Руководство пользователя технологического портала доступно по ссылке: <https://digital.gov.ru/ru/documents/6190/>.

7.4 Шаги процесса

№	Шаг	Процесс	Входные артефакты	Выходные артефакты	Срок исполнения	Ответственный исполнитель
1.	Отправка заявки	Заявитель отправляет на адрес Минцифры России заявку на изменение данных ИС в ЕСИА ¹⁸ .	-	Заявка на изменение данных ИС. Адрес отправителя заявки.		Заявитель (Оператор ИС)
2.	Получение и регистрация заявки	На адрес Минцифры России поступила заявка на изменение данных ИС в ЕСИА. Минцифры России регистрирует заявку.	Заявка на изменение данных ИС в ЕСИА. Адрес отправителя заявки.	Номер заявки и уведомление заявителю	15 рабочих минут	Минцифры России
3.	Проверка заявки	Минцифры России осуществляет проверку заявки на изменение данных ИС в ЕСИА (см. таблицу 3, проверки 1,2). При успешной проверке отправляет заявку оператору эксплуатации ИЭП	Заявка на изменение данных ИС в ЕСИА. Измененные сведения об ИС и об ответственном за эксплуатацию ИС.	Уведомление отправителя заявки в случае невыполнения проверки заявки.	2 рабочих часа	Минцифры России
4.	Проверка заявки	Оператор эксплуатации ИЭП осуществляет проверку заявки на изменение данных ИС в ЕСИА (см. таблицу 5, проверка 3).	Заявка на изменение данных ИС в ЕСИА. Измененные сведения об ИС и об ответственном за эксплуатацию ИС.	-	1 рабочий день	Оператор эксплуатации ИЭП
5.	Исполнение заявки	Оператор эксплуатации ИЭП: – с использованием приложения администрирования ЕСИА изменяет в регистре информационных систем мнемонику ИС; – направляет с контактного адреса оператора эксплуатации ИЭП на адрес	Заявка на изменение данных ИС в ЕСИА.	Уведомление Минцифры России об исполнении заявки.	3 рабочих дней	Оператор эксплуатации ИЭП

¹⁸ Форма заявки приведена в Приложении Г.

№	Шаг	Процесс	Входные артефакты	Выходные артефакты	Срок исполнения	Ответственный исполнитель
		Минцифры России уведомление об исполнении заявки на изменение данных ИС в ЕСИА.				
6.	Уведомление заявителя	Минцифры России пересылает уведомление в адрес заявителя.	Уведомление об исполнении заявки.	Уведомление об исполнении заявки.	15 рабочих минут	Минцифры России
Максимальное время выполнения процедуры (при соблюдении всеми участниками временных границ своих операций): 4 рабочих дня 2 часа 30 минут.						

Таблица 3 – Перечень проверок заявки на изменение данных ИС в ЕСИА

№	Контроль	Описание	Действия, если контроль пройден	Действия, если контроль не пройден
1.	Отправитель заявки	Отправителем заявки на изменение данных ИС в ЕСИА может быть только непосредственно заявитель (Оператор ИС).	Переход к следующему шагу.	Уведомление отправителя (по электронной почте), что для принятия в работу заявка на изменение данных ИС в ЕСИА должна быть направлена с официального адреса заявителя (Оператора ИС).
2.	Оформление заявки	Проверяется, что в заявке на изменение данных ИС в ЕСИА указаны обязательные реквизиты: <ul style="list-style-type: none"> – наименование ИС; – уникальный номер (мнемоника) ИС/мнемоника точки подключения (при наличии); – полное наименование оператора ИС; – ОГРН оператора; – фамилия ответственного за эксплуатацию ИС; – имя ответственного за эксплуатацию ИС; – должность ответственного за эксплуатацию ИС; – рабочий телефон ответственного за эксплуатацию ИС; – адрес электронной почты ответственного за эксплуатацию ИС; – сопроводительное письмо оформлено на бланке организации, содержащем исходящий номер, печать 	Переход к следующему шагу.	Уведомление отправителя заявки об отказе в обработке по причине некорректного оформления заявки.

№	Контроль	Описание	Действия, если контроль пройден	Действия, если контроль не пройден
		<p>организации и подпись ответственного лица;</p> <p>– заявка полностью соответствует шаблону приложения (содержит весь текст из шаблона заявки), все обязательные поля заявки заполнены, заявка содержит печать организации и подпись ответственного лица.</p>		
3.	Существование ИС	Проверяется, что указанная в заявке ИС ранее была зарегистрирована.	Переход к следующему шагу.	Уведомление Минцифры России об отказе обработки по причине того, что ИС не зарегистрирована.

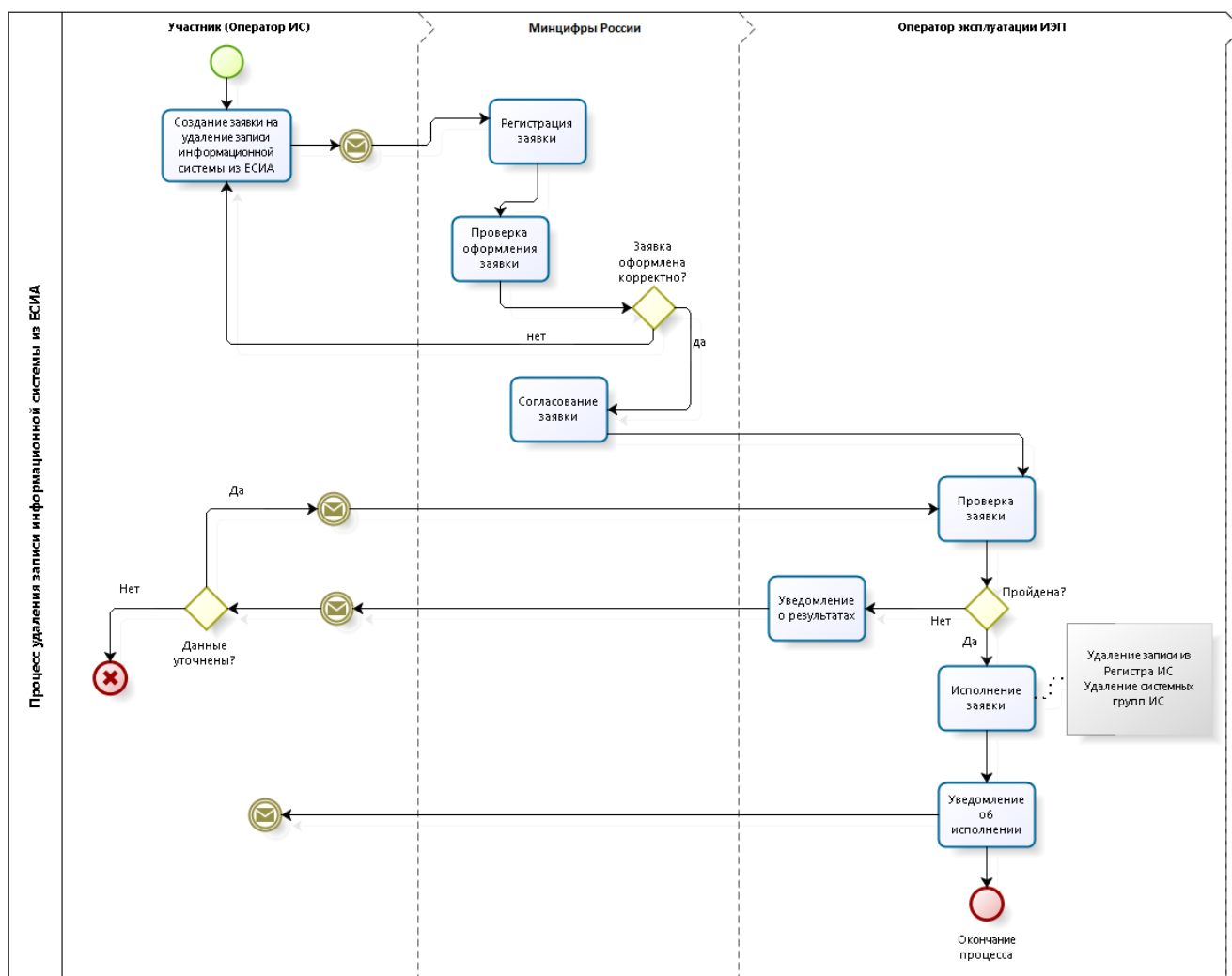
8 ПОРЯДОК УДАЛЕНИЯ ЗАПИСИ ИС ИЗ ЕСИА

8.1 Предусловие процесса

Орган/организация, являющийся оператором ИС, зарегистрирован в ЕСИА (к записи регистра органов и организаций предоставлен доступ). Если в качестве оператора ИС выступает ЮЛ, не являющееся государственным учреждением, то учетная запись этого ЮЛ должна быть предварительно зарегистрирована в ЕСИА¹⁹.

ИС зарегистрирована в ЕСИА.

8.2 Схема процесса



¹⁹ Порядок регистрации учетной записи ЮЛ в ЕСИА описан в Руководстве пользователя ЕСИА.

8.3 Шаги процесса

№	Шаг	Процесс	Входные артефакты	Выходные артефакты	Срок исполнения	Ответственный исполнитель
1.	Отправка заявки	Заявитель отправляет на адрес Минцифры России заявку на удаление записи ИС из ЕСИА ²⁰ .	-	Заявка на удаление записи ИС из ЕСИА. Адрес отправителя заявки.		Заявитель (Оператор ИС)
2.	Получение и регистрация заявки	На Минцифры России поступила заявка на удаление записи ИС из ЕСИА. Минцифры России регистрирует заявку.	Заявка на удаление записи ИС из ЕСИА. Адрес отправителя заявки.	Номер заявки и уведомление заявителю	15 рабочих минут	Минцифры России
3.	Проверка заявки	Минцифры России осуществляет проверку заявки на удаление записи ИС из ЕСИА (см. таблицу 4, проверки 1,2). При успешной проверке отправляет заявку оператору эксплуатации ИЭП.	Заявка на удаление записи ИС из ЕСИА.	Уведомление отправителя заявки в случае невыполнения проверки заявки.	2 рабочих часа	Минцифры России
4.	Проверка заявки	Оператор эксплуатации ИЭП осуществляет проверку заявки на удаление записи ИС из ЕСИА (см. таблицу 6, проверка 3).	Заявка на удаление записи ИС из ЕСИА.	-	1 рабочий день	Оператор эксплуатации ИЭП
5.	Исполнение заявки	Оператор эксплуатации ИЭП: <ul style="list-style-type: none"> – с использованием приложения администрирования ЕСИА удаляет из регистра информационных систем учетную запись ИС; – направляет с контактного адреса оператора эксплуатации ИЭП на адрес Минцифры России уведомление об исполнении заявки на удаление ИС. 	Заявка на удаление записи ИС из ЕСИА.	Уведомление Минцифры России об исполнении заявки.	3 рабочих дня	Оператор эксплуатации ИЭП
6.	Уведомление заявителя	Минцифры России пересылает уведомление в адрес заявителя.	Уведомление об исполнении и заявки.	Уведомление об исполнении заявки.	15 рабочих минут	Минцифры России
Максимальное время выполнения процедуры (при соблюдении всеми участниками временных границ своих операций): 4 рабочих дня 2 часа 30 минут.						

²⁰ Форма заявки приведена в Приложении Д.

Таблица 4 – Перечень проверок заявки на удаление записи ИС из ЕСИА

№	Контроль	Описание	Действия, если контроль пройден	Действия, если контроль не пройден
1.	Отправитель заявки	Отправителем заявки на удаление записи ИС из ЕСИА может быть только непосредственно заявитель (Оператор ИС).	Переход к следующему шагу.	Уведомление отправителя (по электронной почте), что для принятия в работу заявка на удаление записи ИС из ЕСИА должна быть направлена с официального адреса заявителя (Оператора ИС).
2.	Оформление заявки	<p>Проверяется, что в заявке на удаление записи ИС из ЕСИА указаны обязательные реквизиты:</p> <ul style="list-style-type: none"> – наименование ИС; – уникальный номер (мнемоника) ИС/мнемоника точки подключения (при наличии); – полное наименование Оператора ИС; – ОГРН Оператора; – сопроводительное письмо оформлено на бланке организации, содержащем исходящий номер, печать организации и подпись ответственного лица; – заявка полностью соответствует шаблону из соответствующего приложения (содержит весь текст из шаблона заявки), все обязательные поля заявки заполнены, заявка содержит печать организации и подпись ответственного лица. 	Переход к следующему шагу.	Уведомление отправителя заявки об отказе в обработке по причине некорректного оформления заявки.
3.	Существование ИС	Проверяется, что указанная в заявке ИС ранее была зарегистрирована.	Переход к следующему шагу.	Уведомление Минцифры России об отказе обработки по причине того, что ИС не зарегистрирована.

9 ПОРЯДОК СОГЛАСОВАНИЯ ПОДКЛЮЧЕНИЯ ИС К ТЕСТОВОЙ СРЕДЕ ЕСИА С ЦЕЛЬЮ ИСПОЛЬЗОВАНИЯ ПРОГРАММНЫХ ИНТЕРФЕЙСОВ ЕСИА ДЛЯ ИДЕНТИФИКАЦИИ И АУТЕНТИФИКАЦИИ ЗАЯВИТЕЛЕЙ

9.1 Предусловие процесса

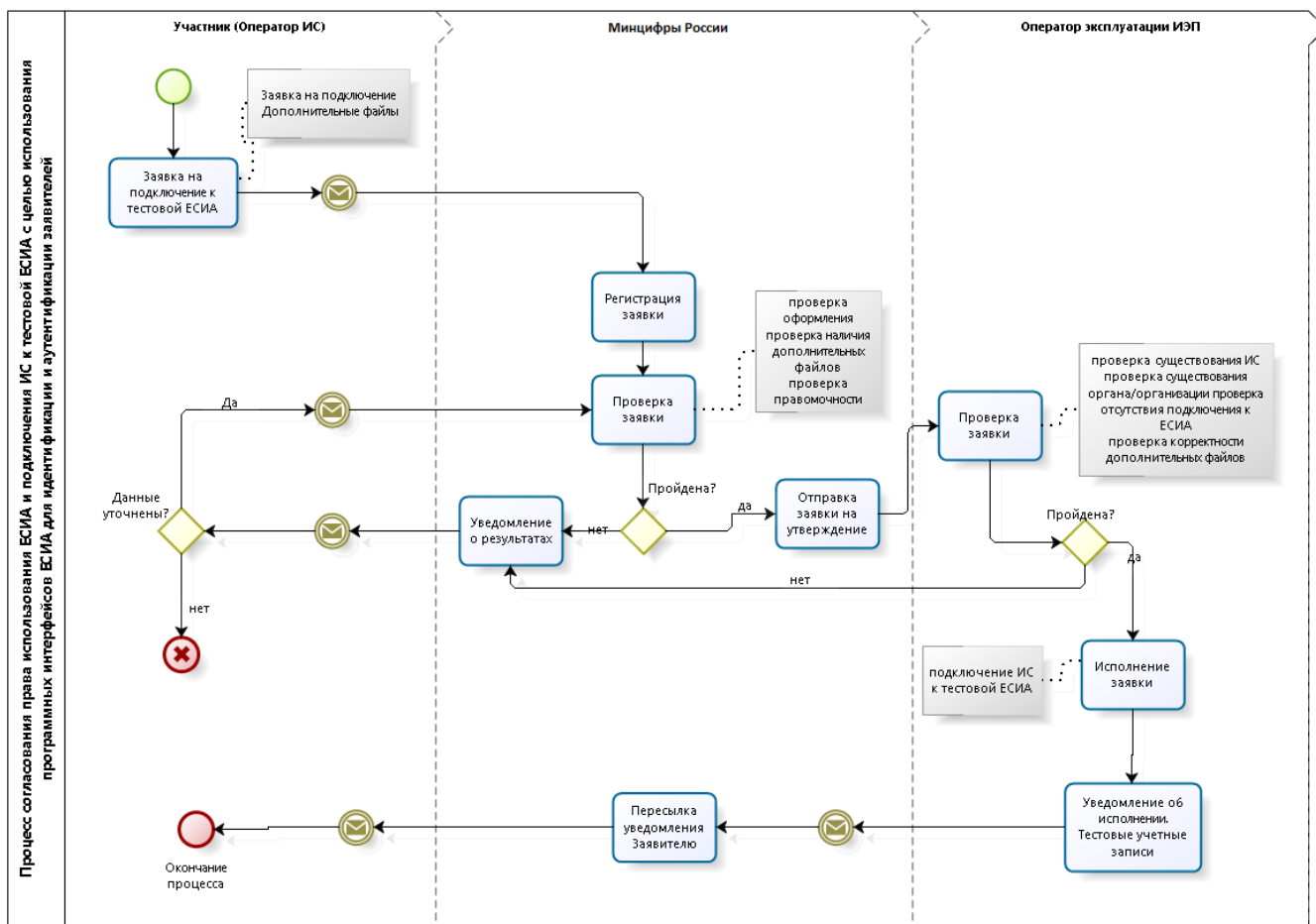
Осуществлять подключение ИС к тестовой среде ЕСИА могут заявители при выполнении следующих условий:

- учетная запись органа/организации оператора ИС зарегистрирована в промышленной среде ЕСИА, доступ к записи регистра предоставлен;
- учетная запись ИС зарегистрирована в промышленной среде ЕСИА.

Обращаем внимание на то, что регистрация ИС в тестовой среде ЕСИА и загрузка сертификата ИС в профиль системы выполняется сотрудниками СТП в рамках выполнения заявки²¹. Сертификаты тестовой среды ЕСИА, используемые для проверки подписи, должны быть предварительно зарегистрированы в ЕСИА и привязаны к учетной записи системы-клиента в ЕСИА. ЕСИА использует сертификаты в формате X.509 и взаимодействует с алгоритмами формирования электронной подписи ГОСТ Р 34.10-2012 и криптографического хэширования ГОСТ Р 34.11-2012.

²¹ Форма заявки приведена в приложении Е.

9.2 Схема процесса



9.3 Шаги процесса

№	Шаг	Процесс	Входные артефакты	Выходные артефакты	Срок исполнения	Ответственный исполнитель
1.	Отправка заявки	На адрес Минцифры России и России отправляется заявка на согласование права использования ЕСИА и на подключение ИС к тестовой ЕСИА с целью использования программных интерфейсов ЕСИА для идентификации и аутентификации заявителей ²² .	-	Заявка на подключение на согласование права использования ЕСИА и на подключение ИС к тестовой ЕСИА с целью использования программных интерфейсов ЕСИА для идентификации		Заявитель

²² Форма заявки приведена в приложении Е. В заявке должны быть указаны нормативные основания для подключения ИС (ссылка на пункт правового акта) и приложены документы, подтверждающие принадлежность организации к роду деятельности и категории участников, допущенных к применению ЕСИА в соответствии с указанным актом. Например, если кредитная организация подключается к ЕСИА в целях исполнения 110-ФЗ, то она должна представить копию лицензии Центрального банка Российской Федерации (Банка России) на право осуществлять банковские операции. Если кредитная организация подключает ИС своего банковского платежного агента, то в этом случае помимо лицензии должна быть приложена копия договора с этим агентом на осуществление деятельности по приему платежей.

№	Шаг	Процесс	Входные артефакты	Выходные артефакты	Срок исполнения	Ответственный исполнитель
		К заявке приложены дополнительные файлы.		и аутентификации заявителей. Дополнительные файлы		
2.	Получение и регистрация заявки	На адрес Минцифры России поступила заявка на согласование права использования ЕСИА и на подключение ИС к тестовой ЕСИА с целью использования программных интерфейсов ЕСИА для идентификации и аутентификации заявителей. К заявке приложены дополнительные файлы.	Заявка на согласование права использования ЕСИА и на подключение ИС к тестовой ЕСИА с целью использования программных интерфейсов ЕСИА для идентификации и аутентификации заявителей. Дополнительные файлы. Адрес отправителя заявки.	Номер заявки и уведомление заявителю.	15 рабочих минут	Минцифры России
3.	Проверка заявки	Минцифры России осуществляет проверку заявки на согласование права использования ЕСИА и на подключение ИС к тестовой ЕСИА с целью использования программных интерфейсов ЕСИА для идентификации и аутентификации заявителей (см. таблицу 5, проверки 1,2,6).	Заявка на согласование права использования ЕСИА и на подключение ИС к тестовой ЕСИА с целью использования программных интерфейсов ЕСИА для идентификации и аутентификации заявителей. Сведения о подключаемой ИС. Сведения об ответственном за эксплуатацию ИС.	Уведомление отправителя заявки в случае невыполнения проверки заявки.	2 рабочих часа	Минцифры России
4.	Проверка заявки	Согласование заявки Минцифры России и выполнение проверки на правомочность подключения (см. таблицу 5, проверка 8). В случае согласования заявка отправляется оператору эксплуатации ИЭП.	Заявка на согласование права использования ЕСИА и на подключение ИС к тестовой ЕСИА с целью использования программных интерфейсов	Уведомление отправителя заявки в случае невыполнения согласования	2 рабочих дня	Минцифры России

№	Шаг	Процесс	Входные артефакты	Выходные артефакты	Срок исполнения	Ответственный исполнитель
			ЕСИА для идентификации и аутентификации заявителей.			
5.	Проверка заявки	Оператор эксплуатации ИЭП осуществляет проверку заявки на согласование права использования ЕСИА и на подключение ИС к тестовой ЕСИА с целью использования программных интерфейсов ЕСИА для идентификации и аутентификации заявителей (см. таблицу 5, проверки 3,4,5 ,7).	Заявка на согласование права использования ЕСИА и на подключение ИС к тестовой ЕСИА с целью использования программных интерфейсов ЕСИА для идентификации и аутентификации заявителей. Сведения о подключаемой ИС. Сведения об ответственном за эксплуатацию ИС.	-	1 рабочий день	Оператор эксплуатации ИЭП
6.	Исполнение заявки	Оператор эксплуатации ИЭП: – регистрирует ИС в тестовой ЕСИА; – предоставляет документ с описанием порядка работы с тестовой средой – уведомляет Минцифры России о выполнении заявки по электронной почте (в том числе, сообщает параметры тестовой среды и тестовые данные).	Заявка на согласование права использования ЕСИА и на подключение ИС к тестовой ЕСИА с целью использования программных интерфейсов ЕСИА для идентификации и аутентификации заявителей. Дополнительные файлы.	Уведомление Минцифры России об исполнении заявки. Документ с описанием порядка работы с тестовой средой.	3 рабочих дня	Оператор эксплуатации ИЭП
7.	Уведомление заявителя	Минцифры России пересылает уведомление в адрес заявителя.	Уведомление об исполнении заявки.	Уведомление об исполнении заявки.	15 рабочих минут	Минцифры России
Максимальное время выполнения процедуры (при соблюдении всеми участниками временных границ своих операций): 6 рабочих дней 2 часа 30 минут.						

Таблица 5 – Перечень проверок заявки на согласование права использования ЕСИА и на подключение ИС к тестовой ЕСИА с целью использования программных интерфейсов ЕСИА для

№	Контроль	Описание	Действия, если контроль пройден	Действия, если контроль не пройден
1.	Отправитель заявки	Отправителем заявки на согласование права использования ЕСИА и на подключение ИС к тестовой ЕСИА с целью использования программных интерфейсов ЕСИА для идентификации и аутентификации заявителей может быть только непосредственно заявитель (Оператор ИС или организация, осуществляющая регистрацию ИС другой организации ²³).	Переход к следующему шагу.	Уведомление отправителя (по электронной почте), что для принятия в работу заявка на согласование права использования ЕСИА и на подключение ИС к тестовой ЕСИА с целью использования программных интерфейсов ЕСИА для идентификации и аутентификации заявителей должна быть направлена с контактного адреса заявителя.
2.	Дополнительные файлы	К заявке на согласование права использования ЕСИА и на подключение ИС к тестовой ЕСИА с целью использования программных интерфейсов ЕСИА для идентификации и аутентификации заявителей должны быть приложены дополнительные файлы (в виде вложенного файла или на носителе данных), перечень которых зависит от цели подключения ИС к ЕСИА и определен в шаблоне заявки.		Уведомление заявителя, что для принятия в работу к заявке на согласование права использования ЕСИА и на подключение ИС к тестовой ЕСИА с целью использования программных интерфейсов ЕСИА для идентификации и аутентификации заявителей должны быть приложены дополнительные файлы.
3.	Существование ИС	Проверяется, что ИС, указанная в заявке, ранее была зарегистрирована в ЕСИА.	Переход к следующему шагу б.	Уведомление Минцифры России об отказе в обработке заявки по причине того, что ИС не зарегистрирована в ЕСИА.
4.	Существование подключения к ЕСИА	Проверяется, что ИС, указанная в заявке, ранее не была подключена к тестовой/промышленной ЕСИА.		Уведомление Минцифры России об отказе в обработке заявки по причине того, что ИС уже подключена к тестовой/промышленной ЕСИА.
5.	Существование органа / организации	Проверяется, что орган/организация, являющийся Оператором ИС, указанный в заявке, ранее был зарегистрирован в ЕСИА, доступ к записи регистра предоставлен.		
6.	Оформление заявки	Проверяется, что в заявке на согласование права использования ЕСИА и на подключение ИС к тестовой ЕСИА с целью использования программных интерфейсов ЕСИА для идентификации и аутентификации заявителей указаны следующие данные: – уникальный номер (мнемоника)	Переход к следующему шагу.	Уведомление Минцифры России об отказе в обработке заявки по причине некорректного оформления заявки.

²³ При наличии с другой организацией договора на осуществление деятельности, ведение которой по законодательству предполагает использование ЕСИА в целях идентификации и аутентификации.

№	Контроль	Описание	Действия, если контроль пройден	Действия, если контроль не пройден
		<p>ИС/мнемоника точки подключения (при наличии); сведения о количестве одновременно обслуживаемых пользователей ИС;</p> <ul style="list-style-type: none"> – URL главной страницы ИС (если ИС доступна по URL-адресу); – данные об ответственном за эксплуатацию ИС: <ul style="list-style-type: none"> – фамилия; – имя; – должность; – рабочий телефон; – адрес электронной почты. – сопроводительное письмо оформлено на бланке организации, содержащем исходящий номер, печать организации и подпись ответственного лица; заявка полностью соответствует шаблону из соответствующего приложения (содержит весь текст из шаблона заявки), все обязательные поля заявки заполнены, заявка содержит печать организации и подпись ответственного лица. 		
7.	Корректность дополнительных файлов	Проверяется, что приложенные дополнительные файлы соответствуют Методическим рекомендациям по использованию Единой системы идентификации и аутентификации	Переход к следующему шагу.	Уведомление Минцифры России заявителя об отказе в обработке заявки по причине некорректных дополнительных файлов.
8.	Правомочность	Проверяется достаточность нормативных оснований для подключения ИС к ЕСИА с указанными в заявке параметрами, легитимность получения доступа к функциональности добавления/редактирования групп доступа через технологический портал.	Переход к следующему шагу.	Уведомление заявителя об отказе в обработке заявки по причине недостаточных оснований для подключения ИС к тестовой и промышленной среде ЕСИА

9.4 Требования к прикладываемым файлам

Операция ЕСИА	Файл	Ссылка
Идентификация и аутентификация пользователей с использованием модели OAuth 2.0 / OpenID Connect	сертификат ключа электронной подписи ИС	MP п. 3.1.2, приложение В.2

Получение данных из регистров ЕСИА через программные интерфейсы OAuth 2.0 / REST- API	сертификат ключа электронной подписи ИС, перечень scope, которые данная система планирует запрашивать	МР приложение В.2, приложение В.4
---	---	-----------------------------------

10 ПОРЯДОК СОГЛАСОВАНИЯ ПОДКЛЮЧЕНИЯ ИС К ПРОМЫШЛЕННОЙ СРЕДЕ ЕСИА С ЦЕЛЬЮ ИСПОЛЬЗОВАНИЯ ПРОГРАММНЫХ ИНТЕРФЕЙСОВ ЕСИА ДЛЯ ИДЕНТИФИКАЦИИ И АУТЕНТИФИКАЦИИ ЗАЯВИТЕЛЕЙ

10.1 Предусловие процесса

Орган/организация зарегистрирован в ЕСИА, к записи регистра предоставлен доступ. Если в качестве оператора ИС выступает ЮЛ, то учетная запись этого ЮЛ зарегистрирована в ЕСИА.

ИС зарегистрирована в ЕСИА.

ИС успешно зарегистрирована в тестовой среде ЕСИА с целью идентификации и аутентификации заявителей.

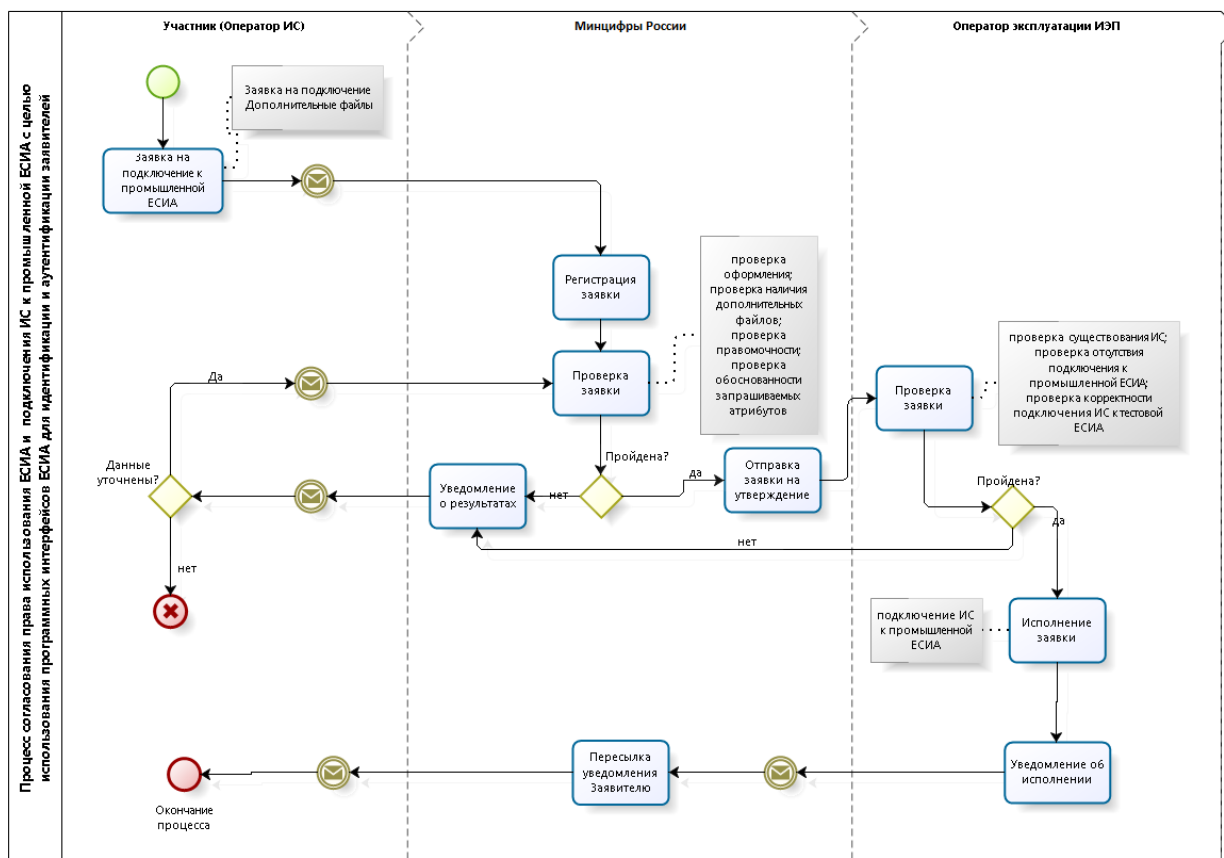
Файл сертификата электронной подписи загружен в ИС в промышленной среде ЕСИА через технологический портал²⁴.

Оператор ИС определил уполномоченных лиц, ответственных за осуществление взаимодействия в рамках приведенных процедур.

Уполномоченные лица зарегистрированы в ЕСИА и им назначены права доступа в соответствии с должностными обязанностями.

²⁴ Технологический портал доступен по ссылке <http://esia.gosuslugi.ru/console/tech>. Руководство пользователя технологического портала доступно по ссылке <https://digital.gov.ru/ru/documents/6190/>.

10.2 Схема процесса



10.3 Шаги процесса

№	Шаг	Процесс	Входные артефакты	Выходные артефакты	Срок исполнения	Ответственный исполнитель
1.	Отправка заявки	На адрес Минцифры России отправлена заявка на согласование права использования ЕСИА и на подключение ИС к промышленной ЕСИА с целью использования программных интерфейсов ЕСИА для идентификации и аутентификации заявителей ²⁵ .	-	Заявка на согласование права использования ЕСИА и на подключение ИС к промышленной ЕСИА с целью использования программных интерфейсов ЕСИА для идентификации и аутентификации заявителей.		Заявитель

²⁵ Форма заявки приведена в Приложении Е. Если ранее не было указано в заявке на подключение к тестовой среде, то в заявке на подключение к промышленной среде должны быть указаны нормативные основания для подключения ИС (ссылка на пункт правового акта) и приложены документы, подтверждающие принадлежность организации к роду деятельности и категории участников, допущенных к применению ЕСИА в соответствии с указанным актом. Например, если кредитная организация подключается к ЕСИА в целях исполнения 110-ФЗ, то она должна представить копию лицензии Центрального банка Российской Федерации (Банка России) на право осуществлять банковские операции.

№	Шаг	Процесс	Входные артефакты	Выходные артефакты	Срок исполнения	Ответственный исполнитель
		К заявке приложены дополнительные файлы ²⁶ .		Дополнительные файлы.		
2.	Получение и регистрация заявки	На адрес Минцифры России поступила заявка на согласование права использования ЕСИА и на подключение ИС к промышленной ЕСИА с целью использования программных интерфейсов ЕСИА для идентификации и аутентификации заявителей. К заявке приложены дополнительные файлы.	Заявка на согласование права использования ЕСИА и на подключение ИС к промышленной ЕСИА с целью использования программных интерфейсов ЕСИА для идентификации и аутентификации заявителей. Дополнительные файлы. Адрес отправителя заявки.	Номер заявки и уведомление заявителю	15 минут	Минцифры России
3.	Проверка заявки	Минцифры России осуществляет проверку заявки на согласование права использования ЕСИА и на подключение ИС к промышленной ЕСИА с целью использования программных интерфейсов ЕСИА для идентификации и аутентификации заявителей (см. таблицу 6, проверки 1,2,5).	Заявка на согласование права использования ЕСИА и на подключение ИС к промышленной ЕСИА с целью использования программных интерфейсов ЕСИА для идентификации и аутентификации заявителей. Сведения о подключаемой ИС. Сведения об ответственном за эксплуатацию ИС. Тестовый URL ИС.	Уведомление отправителя заявки о результатах проверки (принято/не принято) заявки.	2 рабочих часа	Минцифры России
4.	Проверка заявки	Согласование заявки Минцифры России и выполнение проверки на правомочность подключения (см.	Заявка на подключение ИС к промышленной ЕСИА.	Уведомление отправителя заявки в случае невыполнения согласования	2 рабочих дня	Минцифры России

²⁶ Например, сертификат ключа электронной подписи ИС. Если кредитная организация подключает ИС своего банковского платежного агента, то в этом случае помимо лицензии должна быть приложена копия договора с этим агентом на осуществление деятельности по приему платежей.

№	Шаг	Процесс	Входные артефакты	Выходные артефакты	Срок исполнения	Ответственный исполнитель
		таблицу 8, проверки 7,8). В случае согласования заявка отправляется оператору эксплуатации ИЭП.				
5.	Проверка заявки	Оператор эксплуатации ИЭП осуществляет проверку заявки на согласование права использования ЕСИА и на подключение ИС к промышленной ЕСИА с целью использования программных интерфейсов ЕСИА для идентификации и аутентификации заявителей (см. таблицу 6, проверки 3,4,6).	Заявка на согласование права использования ЕСИА и на подключение ИС к промышленной ЕСИА с целью использования программных интерфейсов ЕСИА для идентификации и аутентификации заявителей. Сведения о подключаемой ИС. Сведения об ответственном за эксплуатацию ИС. Тестовый URL ИС.	-	1 рабочий день	Оператор эксплуатации ИЭП
6.	Исполнение заявки	Оператор эксплуатации ИЭП: – регистрирует ИС в промышленной ЕСИА; – создает публичную системную группу (если указано в заявке) или вносит в нее изменения; – уведомляет Минцифры России о выполнении заявки по электронной почте (в том числе сообщает параметры промышленной среды).	Заявка на согласование права использования ЕСИА и на подключение ИС к промышленной ЕСИА с целью использования программных интерфейсов ЕСИА для идентификации и аутентификации заявителей. Дополнительные файлы.	Уведомление Минцифры России об исполнении заявки.	3 рабочих дня	Оператор эксплуатации ИЭП
7.	Уведомление заявителя	Минцифры России пересылает уведомление в адрес заявителя.	Уведомление об исполнении заявки.	Уведомление об исполнении заявки.	15 рабочих минут	Минцифры России
Максимальное время выполнения процедуры (при соблюдении всеми участниками временных границ своих операций): 6 рабочих дней 4 часа 30 минут.						

Таблица 6 – Перечень проверок заявки на согласование права использования ЕСИА и на подключение ИС к промышленной ЕСИА с целью использования программных интерфейсов ЕСИА для идентификации и аутентификации заявителей

№	Контроль	Описание	Действия, если контроль пройден	Действия, если контроль не пройден
1.	Отправитель заявки	Отправителем заявки на согласование права использования ЕСИА и на подключение ИС к промышленной ЕСИА с целью использования программных интерфейсов ЕСИА для идентификации и аутентификации заявителей может быть только заявитель (оператор ИС или организация, осуществляющая регистрацию ИС другой организации ²⁷). Проверяется, что заявка на согласование права использования ЕСИА и на подключение ИС к промышленной ЕСИА с целью использования программных интерфейсов ЕСИА для идентификации и аутентификации заявителей направлена на адрес Минцифры России с контактного адреса заявителя.	Переход к следующему шагу.	Уведомление отправителя (по электронной почте), что для принятия в работу заявка на согласование права использования ЕСИА и на подключение ИС к промышленной ЕСИА с целью использования программных интерфейсов ЕСИА для идентификации и аутентификации заявителей должна быть направлена с контактного адреса заявителя.
2.	Дополнительные файлы	К заявке на согласование права использования ЕСИА и на подключение ИС к промышленной ЕСИА с целью использования программных интерфейсов ЕСИА для идентификации и аутентификации заявителей должны быть приложены дополнительные файлы (в виде вложенного файла или на носителе данных), перечень которых зависит от цели подключения ИС к ЕСИА и определен в шаблоне заявки.	Переход к следующему шагу	Уведомление заявителя, что для принятия в работу к заявке на согласование права использования ЕСИА и на подключение ИС к промышленной ЕСИА с целью использования программных интерфейсов ЕСИА для идентификации и аутентификации заявителей должны быть приложены дополнительные файлы.
3.	Существование ИС	Проверяется, что ИС, указанная в заявке, ранее была зарегистрирована в ЕСИА.	Переход к следующему шагу.	Уведомление Минцифры России об отказе в обработке заявки по причине того, что ИС не зарегистрирована в ЕСИА.
4.	Существование подключения к ЕСИА	Проверяется, что ИС, указанная в заявке, ранее не была подключена к промышленной ЕСИА.	Переход к следующему шагу	Уведомление Минцифры России об отказе в обработке заявки по причине того, что ИС уже подключена к промышленной ЕСИА.

²⁷ При наличии с другой организацией договора на осуществление деятельности, ведение которой по законодательству предполагает использование ЕСИА в целях идентификации и аутентификации.

№	Контроль	Описание	Действия, если контроль пройден	Действия, если контроль не пройден
5.	Оформление заявки	<p>Проверяется, что в заявке на согласование права использования ЕСИА и на подключение ИС к промышленной ЕСИА с целью использования программных интерфейсов ЕСИА для идентификации и аутентификации заявителей указаны следующие данные:</p> <ul style="list-style-type: none"> – уникальный номер (мнемоника) ИС/мнемоника точки подключения (при наличии); – сведения о количестве одновременно обслуживаемых пользователей ИС; – URL главной страницы ИС (если ИС доступна по URL-адресу); – данные об ответственном за эксплуатацию ИС: <ul style="list-style-type: none"> – фамилия; – имя; – должность; – рабочий телефон; – адрес электронной почты; – обоснование перечня запрашиваемых у ЕСИА атрибутов. – сопроводительное письмо оформлено на бланке организации, содержащем исходящий номер, печать организации и подпись ответственного лица; – заявка полностью соответствует шаблону из соответствующего приложения (содержит весь текст из шаблона заявки), все обязательные поля заявки заполнены, заявка содержит печать организации и подпись ответственного лица. 	Переход к следующему шагу.	Уведомление заявителя об отказе в обработке заявки по причине некорректного оформления заявки.
6.	Проверка в тестовой среде	<p>Оператор эксплуатации ИЭП:</p> <ul style="list-style-type: none"> – проверяет реализацию подключения ИС к 	Переход к следующему шагу.	Уведомление Минцифры России об отказе в обработке заявки по причине некорректной

№	Контроль	Описание	Действия, если контроль пройден	Действия, если контроль не пройден
		ЕСИА в тестовой среде; <ul style="list-style-type: none"> – направляет свои рекомендации о возможности подключения ИС к промышленной ЕСИА и обоснованности запрашиваемых атрибутов; – ожидает подтверждения подключения ИС к промышленной ЕСИА от Минцифры России. 		реализации подключения ИС к тестовой среде ЕСИА.
7.	Правомочность	Проверяется достаточность нормативных оснований для подключения ИС к промышленной среде ЕСИА, легитимность получения доступа к функциональности добавления/редактирования групп доступа через технологический портал.	Переход к следующему шагу.	Уведомление участника об отказе в обработке заявки по причине недостаточных оснований для подключения ИС к промышленной среде ЕСИА.
8.	Обоснованность запрашиваемых атрибутов, а также создания/изменения публичной группы доступа	Оценивается обоснованность предоставления запрашиваемых атрибутов.	Переход к следующему шагу.	Уведомление Минцифры России об отказе в обработке заявки по причине необоснованности предоставления запрашиваемых атрибутов.

10.4 Требования к прикладываемым файлам

Операция ЕСИА	Файл	Ссылка
Идентификация и аутентификация пользователей с использованием модели OAuth 2.0 / OpenID Connect	сертификат ключа электронной подписи ИС	МР п. 3.1.2, приложение В.2
Получение данных из регистров ЕСИА через программные интерфейсы OAuth 2.0 / REST-API	сертификат ключа электронной подписи ИС, перечень score, которые данная система планирует запрашивать	МР приложение В.2, приложение В.4

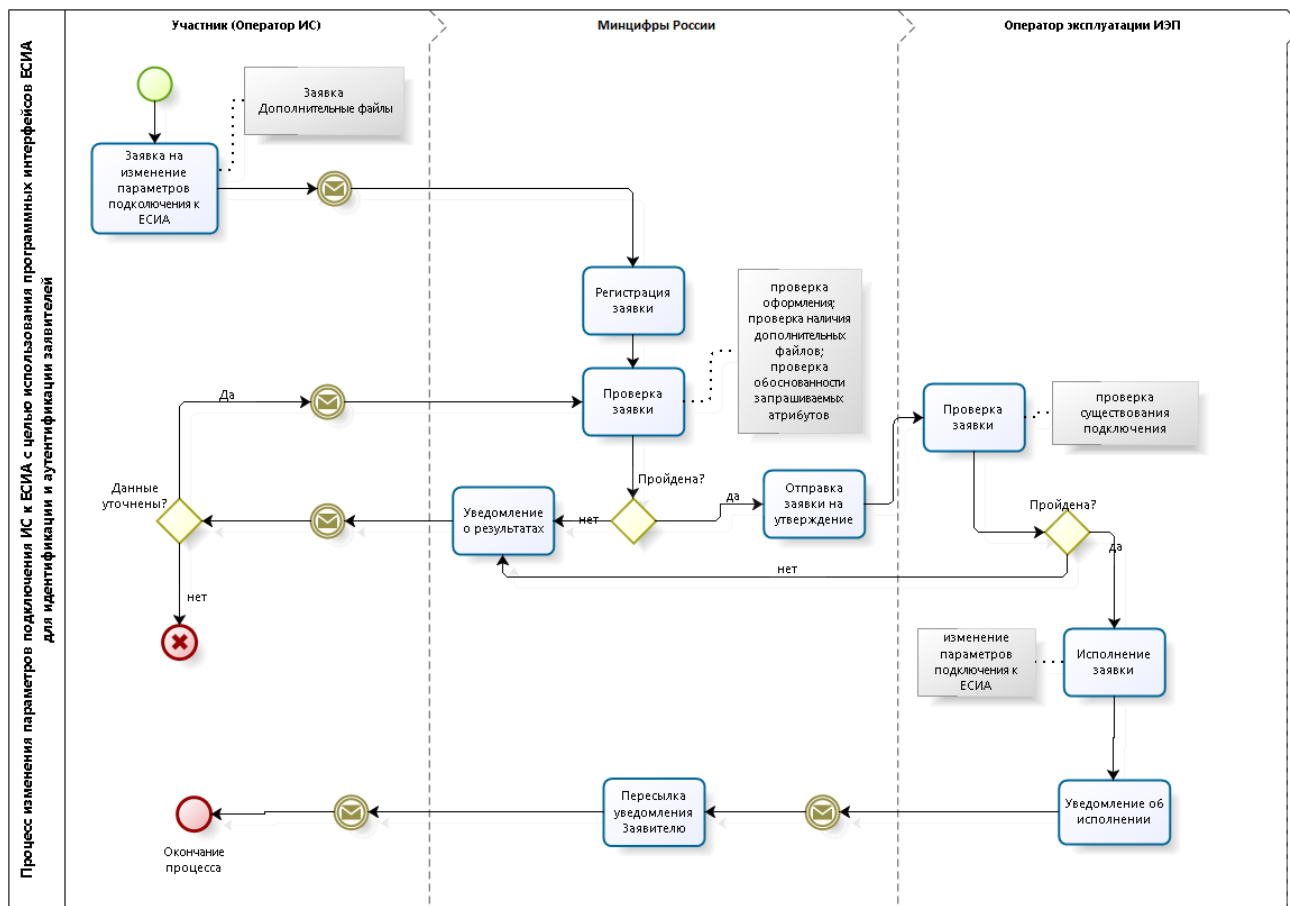
11 ПОРЯДОК СОГЛАСОВАНИЯ ИЗМЕНЕНИЙ ПАРАМЕТРОВ ПОДКЛЮЧЕНИЯ ИС К ЕСИА С ЦЕЛЮ ИСПОЛЬЗОВАНИЯ ПРОГРАММНЫХ ИНТЕРФЕЙСОВ ЕСИА ДЛЯ ИДЕНТИФИКАЦИИ И АУТЕНТИФИКАЦИИ ЗАЯВИТЕЛЕЙ

11.1 Предусловие процесса

ИС подключена к промышленной или тестовой среде ЕСИА.

Необходимо изменить параметры подключения.

11.2 Схема процесса



11.3 Шаги процесса

№	Шаг	Процесс	Входные артефакты	Выходные артефакты	Срок исполнения	Ответственный исполнитель
1.	Отправка заявки	На адрес Минцифры России отправлена заявка на изменение параметров подключения ИС к ЕСИА с целью использования программных интерфейсов ЕСИА для идентификации и аутентификации заявителей ²⁸ . К заявке приложены измененные дополнительные файлы ²⁹ .	-	Заявка на изменение параметров подключения ИС к ЕСИА с целью использования программных интерфейсов ЕСИА для идентификации и аутентификации заявителей. Дополнительные файлы.	–	Заявитель (Оператор ИС)
2.	Получение и регистрация заявки	На адрес Минцифры России поступила заявка на изменение параметров подключения ИС к ЕСИА с целью использования программных интерфейсов ЕСИА для идентификации и аутентификации заявителей. К заявке приложены измененные дополнительные файлы.	Заявка на изменение параметров подключения ИС к ЕСИА с целью использования программных интерфейсов ЕСИА для идентификации и аутентификации заявителей. Дополнительные файлы. Адрес отправителя заявки.	Номер заявки и уведомление заявителю	15 рабочих минут	Минцифры России
3.	Проверка заявки	Минцифры России осуществляет проверку заявки на изменение параметров подключения ИС к ЕСИА с целью использования программных интерфейсов ЕСИА для идентификации и аутентификации	Заявка на изменение параметров подключения ИС к ЕСИА с целью использования программных интерфейсов ЕСИА для идентификации и аутентификации заявителей.	Уведомление отправителя заявки в случае невыполнения проверки заявки.	2 рабочих часа	Минцифры России

²⁸ Форма заявки приведена в Приложении Ж.

²⁹ Например, для использования ЕСИА в целях идентификация и аутентификация пользователей с использованием SAML 2.0 необходим измененный файл метаданных. Требования к оформлению файла метаданных приведены в документе «Методические рекомендации по использованию ЕСИА».

№	Шаг	Процесс	Входные артефакты	Выходные артефакты	Срок исполнения	Ответственный исполнитель
		заявителей (см. таблицу 7, проверки 1,2,4).	Дополнительные файлы.			
4.	Проверка заявки	Согласование заявки Минцифры России (см. таблицу 9, проверки 5,6). В случае согласования заявка отправляется оператору эксплуатации ИЭП.	Заявка на изменение параметров подключения с целью использования программных интерфейсов ЕСИА для идентификации и аутентификации заявителей.	Уведомление отправителя заявки в случае невыполнения согласования	2 рабочих дня	Минцифры России
5.	Проверка заявки	Оператор эксплуатации ИЭП осуществляет проверку заявки на изменение параметров подключения ИС к ЕСИА (см. таблицу 7, проверка 3).	Заявка на изменение параметров подключения ИС ЕСИА с целью использования программных интерфейсов ЕСИА для идентификации и аутентификации заявителей. Дополнительные файлы.	-	1 рабочий день	Оператор эксплуатации ИЭП
6.	Исполнение заявки	Оператор эксплуатации ИЭП: – вносит изменения в параметры подключения ИС ЕСИА; – создает публичную системную группу (если указано в заявке) или вносит в нее изменения; – уведомляет Минцифры России о выполнении заявки по электронной почте.	Заявка на изменение параметров подключения ИС к ЕСИА с целью использования программных интерфейсов ЕСИА для идентификации и аутентификации заявителей. Дополнительные файлы.	Уведомление Минцифры России об исполнении заявки.	3 рабочих дня	Оператор эксплуатации ИЭП
7.	Уведомление заявителя	Минцифры России пересылает уведомление в адрес заявителя.	Уведомление об исполнении заявки.	Уведомление об исполнении заявки.	15 рабочих минут	Минцифры России
Максимальное время выполнения процедуры (при соблюдении всеми участниками временных границ своих операций): 6 рабочих дней, 2 часа, 30 минут.						

Таблица 7 – Перечень проверок заявки на изменение параметров подключения ИС к ЕСИА

№	Контроль	Описание	Действия, если контроль пройден	Действия, если контроль не пройден
1.	Отправитель заявки	Отправителем заявки на изменение параметров подключения ИС к тестовой и промышленной ЕСИА с целью использования	Переход к следующему шагу.	Уведомление отправителя (по электронной почте), что для принятия в работу заявка на изменение параметров подключения ИС к ЕСИА

№	Контроль	Описание	Действия, если контроль пройден	Действия, если контроль не пройден
		<p>программных интерфейсов ЕСИА для идентификации и аутентификации заявителей может быть только непосредственно заявитель (оператор ИС). Проверяется, что заявка на изменение параметров подключения ИС к ЕСИА с целью использования программных интерфейсов ЕСИА для идентификации и аутентификации заявителей направлена на адрес Минцифры России с контактного адреса заявителя (оператора ИС).</p>		<p>с целью использования программных интерфейсов ЕСИА для идентификации и аутентификации заявителей должна быть направлена с контактного адреса заявителя (оператора ИС).</p>
2.	Дополнительные файлы	<p>К заявке на изменение параметров подключения ИС к ЕСИА с целью использования программных интерфейсов ЕСИА для идентификации и аутентификации заявителей должны быть приложены дополнительные файлы (в виде вложенного файла или на носителе данных), перечень которых зависит от цели подключения ИС к ЕСИА и определен в шаблоне заявки.</p>	Переход к следующему шагу.	Уведомление заявителя (оператора ИС), что для принятия в работу к заявке на изменение параметров подключения ИС к ЕСИА с целью использования программных интерфейсов ЕСИА для идентификации и аутентификации заявителей должны быть приложены дополнительные файлы.
3.	Существование подключения к ЕСИА	<p>Проверяется, что ИС, указанная в заявке, ранее была подключена к соответствующей среде ЕСИА.</p>	Переход к следующему шагу.	Уведомление Минцифры России об отказе в обработке заявки по причине того, что ИС не подключена к ЕСИА.
4.	Оформление заявки	<p>Проверяется, что в заявке на изменение параметров подключения ИС к ЕСИА с целью использования программных интерфейсов ЕСИА для идентификации и аутентификации заявителей указаны следующие данные:</p> <ul style="list-style-type: none"> – уникальный номер (мнемоника) точки подключения в Регистре информационных систем; – изменяемые параметры подключения; – обоснование перечня запрашиваемых у ЕСИА атрибутов; – заявление оформлено на бланке организации, содержащем 	Переход к следующему шагу.	Уведомление заявителя (оператора ИС) об отказе в обработке заявки по причине некорректного оформления заявки.

№	Контроль	Описание	Действия, если контроль пройден	Действия, если контроль не пройден
		исходящий номер, печать организации и подпись ответственного лица либо к заявлению приложено сопроводительное письмо, содержащее вышеуказанные реквизиты; – заявка полностью соответствует шаблону из соответствующего приложения (содержит весь текст из шаблона заявки), все обязательные поля заявки заполнены.		
5.	Правомочность	Проверяется достаточность нормативных оснований для подключения ИС к промышленной среде ЕСИА, легитимность получения доступа к функциональности добавления/редактирования групп доступа через технологический портал.	Переход к следующему шагу.	Уведомление участника об отказе в обработке заявки по причине недостаточных оснований для подключения ИС к промышленной среде ЕСИА.
6.	Обоснованность запрашиваемых атрибутов, а также создания/изменения публичной группы доступа	Оценивается обоснованность запрашиваемых изменений атрибутов.	Переход к следующему шагу.	Уведомление Минцифры России об отказе в обработке заявки по причине необоснованности запрашиваемых изменений.

11.4 Требования к прикладываемым файлам

Операция ЕСИА	Файл	Ссылка
Идентификация и аутентификация пользователей с использованием SAML 2.0	файл метаданных	MP п. 3.1.1, приложение А.5-А.6
Идентификация и аутентификация пользователей с использованием модели OAuth 2.0 / OpenID Connect	сертификат ключа электронной подписи ИС	MP п. 3.1.2, приложение В.2
Получение данных из регистров ЕСИА через программные интерфейсы OAuth 2.0 / REST-API	сертификат ключа электронной подписи ИС, перечень score, которые данная система планирует запрашивать	MP приложение В.2, приложение В.4

12 ПОРЯДОК СОГЛАСОВАНИЯ ПРАВА ИСПОЛЬЗОВАНИЯ ЕСИА И СОЗДАНИЯ ЗАПИСИ РЕГИСТРА ОРГАНОВ И ОРГАНИЗАЦИЙ, ИМЕЮЩИХ ПРАВО СОЗДАНИЯ (ЗАМЕНЫ) И ВЫДАЧИ КЛЮЧА ПЭП

12.1 Предусловие процесса

Орган/организация зарегистрирован в ЕСИА, к записи регистра предоставлен доступ.

Орган/организация является оператором выдачи ключа ПЭП согласно действующим нормативным актам.

Для подключения к ЕСИА с целью использования программного интерфейса по регистрации пользователей ЕСИА (с целью организации Центров обслуживания), необходимо зарегистрировать соответствующую ИС в СМЭВ и получить для данной ИС в СМЭВ права на доступ к сервису ЕСИА в СМЭВ согласно Регламенту СМЭВ, размещенному на Технологическом портале СМЭВ³⁰.

Заявитель ознакомлен с условиями использования ЕСИА с целью создания (замены) и выдачи ключей ПЭП³¹.

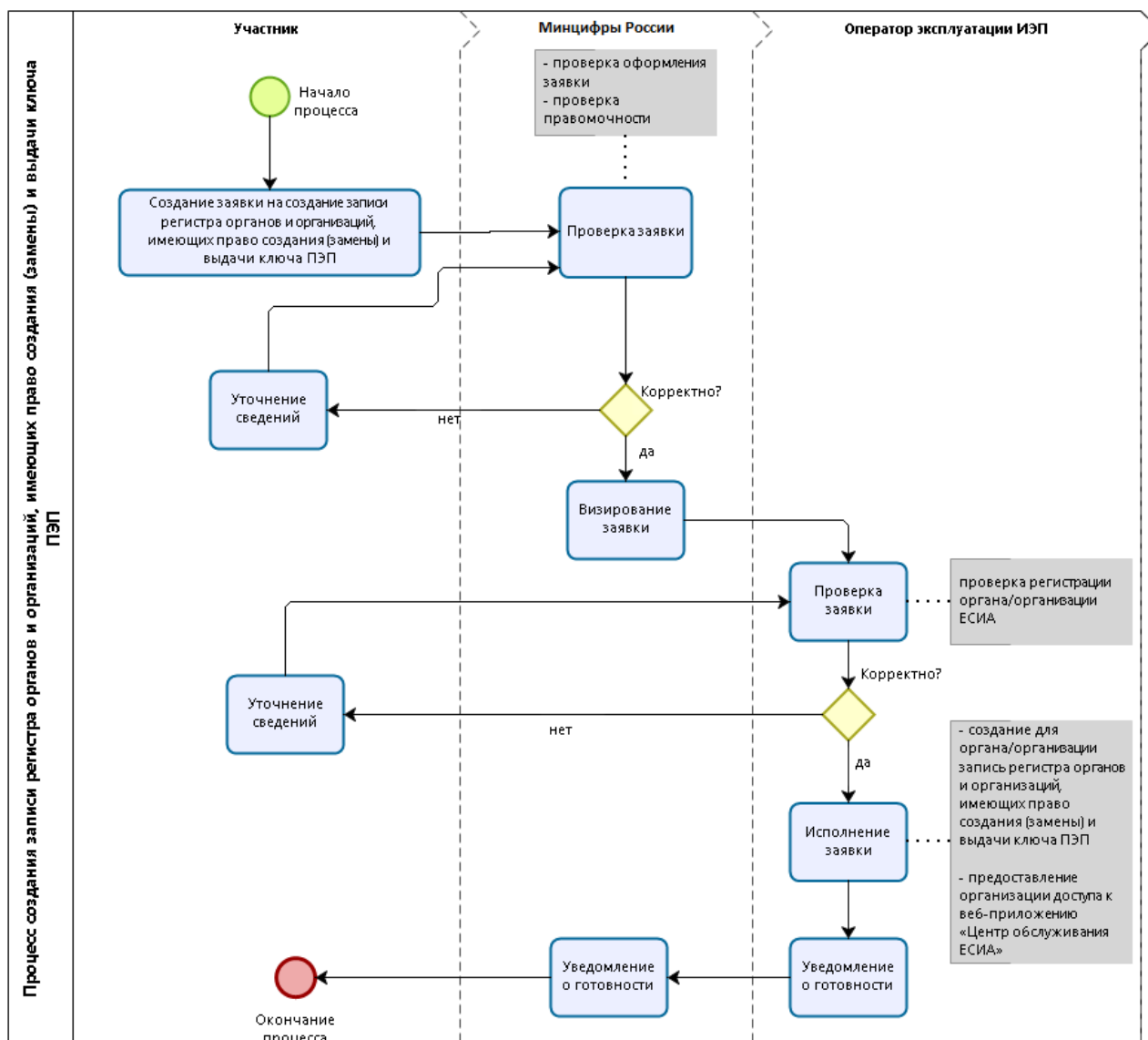
Заявку на регистрацию органов и организаций, имеющих право создания (замены) и выдачи ключа ПЭП, должна подавать та организация, которая непосредственно будет осуществлять выдачу ключей ПЭП.

Порядок регистрации Центров обслуживания представлен в разделе 15.

³⁰ <http://smev.gosuslugi.ru> Заявка на доступ к СМЭВ необходима в случае, если организация будет создавать собственную ИС, работающую через СМЭВ. Если организация будет использовать АРМ ЦО, то подключение к сервисам через СМЭВ не требуется.

³¹ Раздел 12.4 Регламента.

12.2 Схема процесса



12.3 Шаги процесса

№	Шаг	Процесс	Входные артефакты	Выходные артефакты	Срок исполнения	Ответственный исполнитель
1	Отправка заявки	Создание заявки на согласование права использования ЕСИА и создание записи регистра органов и организаций, имеющих право создания (замены) и выдачи ключа ПЭП (далее – заявка) ³² . Отправка заявки на адрес Минцифры России.		Заявка. Адрес отправителя заявки.	-	Заявитель

³² Форма заявки приведена в Приложении 3.

№	Шаг	Процесс	Входные артефакты	Выходные артефакты	Срок исполнения	Ответственный исполнитель
2	Получение заявки	На адрес Минцифры России поступила заявка.	Заявка. Адрес отправителя заявки.	Номер заявки и уведомление заявителю	15 рабочих минут	Минцифры России
3	Проверка заявки	Минцифры России осуществляет проверку заявки (см. таблицу 8, проверки 1, 2). При успешной проверке визирует его и отправляет оператору эксплуатации ИЭП.	Заявка.	Заявка. Адрес отправителя заявки.	2 рабочих часа	Минцифры России
4	Проверка заявки	Оператор эксплуатации ИЭП осуществляет проверку заявки (см. таблицу 8, проверка 3).	Заявка. Адрес отправителя заявки.	–	1 рабочий день	Оператор эксплуатации ИЭП
5	Исполнение заявки	Оператор эксплуатации ИЭП: – создание для участника, подавшего заявку, записи регистра органов и организаций, имеющих право создания (замены) и выдачи ключа ПЭП; – предоставление организации доступа к веб-приложению «Центр обслуживания ЕСИА»; – направляет с контактного адреса оператора эксплуатации ИЭП на адрес Минцифры России уведомление об исполнении заявки.	Заявка. Сведения об органе/ организации	Уведомление Минцифры России об исполнении заявки.	3 рабочих дня	Оператор эксплуатации ИЭП
6	Уведомление заявителя	Минцифры России пересылает уведомление в адрес заявителя.	Уведомление об исполнении заявки.	Уведомление об исполнении заявки.	15 рабочих минут	Минцифры России
Максимальное время выполнения процедуры (при соблюдении всеми участниками временных границ своих операций): 4 рабочих дня 2 часа 30 минут.						

Таблица 8 – Перечень проверок заявки на согласования права использования ЕСИА и создание записи регистра органов и организаций, имеющих право создания (замены) и выдачи ключа ПЭП

№	Контроль	Описание	Действия, если контроль пройден	Действия, если контроль не пройден
1.	Отправитель заявки	Отправителем заявки на согласование права использования ЕСИА и создание	Переход к следующему шагу.	Уведомление, что орган/организация не обладает правом быть

№	Контроль	Описание	Действия, если контроль пройден	Действия, если контроль не пройден
		записи регистра органов и организаций, имеющих право создания (замены) и выдачи ключа ПЭП могут быть только органы и организации Российской Федерации, которые определены в статье 7 постановления Правительства Российской Федерации от 25 января 2013 г. № 33. Заявка на согласования права использования ЕСИА и создание записи регистра органов и организаций, имеющих право создания (замены) и выдачи ключа ПЭП, может быть направлена Минцифры России в электронном виде (с официального адреса органа/организации).		внесенным в регистр органов и организаций, имеющих право создания (замены) и выдачи ключа ПЭП. Уведомление отправителя (по электронной почте), что для принятия в работу заявка должна быть направлена с официального адреса органа/организации.
2.	Оформление заявки	<p>Проверяется, что в заявке указаны обязательные реквизиты:</p> <ul style="list-style-type: none"> – полное наименование органа / организации; – ОГРН органа / организации; – фамилия ответственного; – имя ответственного; – должность ответственного; – рабочий телефон ответственного; – адрес электронной почты ответственного; – сопроводительное письмо оформлено на бланке организации, содержащем исходящий номер, печать организации и подпись ответственного лица; – заявка полностью соответствует шаблону из соответствующего приложения (содержит весь текст из шаблона заявки), все обязательные поля заявки заполнены, заявка содержит печать организации и подпись ответственного лица. 	Переход к следующему шагу.	Уведомление заявителя об отказе в обработке по причине некорректного оформления заявки.
3.	Существование органа / организации	Проверяется, что указанный в заявке орган/организация зарегистрирован в ЕСИА, к записи регистра предоставлен доступ.	Переход к следующему шагу.	Уведомление Минцифры России об отказе обработки по причине того, что орган / организация не зарегистрированы в ЕСИА, к записи регистра не предоставлен доступ.

12.4 Условия использования ЕСИА с целью создания (замены) и выдачи ключа ПЭП

Участники взаимодействия, осуществляя деятельность по созданию (замене) и выдаче ПЭП с использованием сервисов ЕСИА, принимают условия, содержащиеся в настоящем разделе:

I. Права и обязанности участника информационного взаимодействия

1. Осуществляя взаимодействие с ЕСИА, участник информационного взаимодействия гарантирует, что:
 - a. У участника принят и утверждён внутренним приказом регламент по работе с КЭП в организации.
 - b. Он осведомлен, что групповое использование КЭП, выданного на одно должностное лицо, иными сотрудниками запрещено.
 - c. При работе с ЕСИА осуществляется проверка подлинности и действительности ДУЛ, предъявляемого всеми заявителями (в том числе проверка документа техническими средствами на соответствие требованиям, утвержденным МВД России к паспорту гражданина Российской Федерации, а также проверка на подлинность для паспортов иностранных граждан на предмет целостности документа и наличия на нем защитных средств). Во всех случаях осуществляется сопоставление лица заявителя и фотографии в паспорте. Во всех случаях, если имеются основания полагать, что ДУЛ недействителен (в том числе в случае его просрочки), либо в случаях, когда не представляется возможным достоверно сопоставить принадлежность паспорта к заявителю, то в оказании услуги должно быть отказано.
 - d. Обеспечено принятие заявлений (Приложение П) по форме и в порядке, предусмотренном требованиями Регламента и нормативных правовых актов.
 - e. В организации установлена ответственность для сотрудников за несоблюдение требований Регламента и нормативных правовых актов. Сотрудники оповещены об ответственности.
 - f. Ввод в ЕСИА данных заявителей вносится в полном соответствии с оригиналами предоставленных документов, внесение сведений на основании заявления без сличения соответствия сведений не осуществляется.
 - g. Работа специалистов по обслуживанию заявителей и электронное взаимодействие осуществляется исключительно в соответствии с руководством пользователя ЕСИА, руководством пользователя АРМ

ЕСИА и руководством пользователя сервиса регистрации пользователей ЕСИА в СМЭВ.

- h. Услуги по созданию (замене) и выдаче ПЭП (регистрации в ЕСИА) заявителям оказываются безвозмездно.
 - i. В случае выявления оператором ЕСИА признаков нарушения пунктов Регламента ЕСИА, Методических рекомендаций, а также Руководства пользователя АРМ и сервиса ЕСИА в СМЭВ участник проведет внутреннюю проверку по выявленным фактам и вменит соответствующие наказания ответственным сотрудникам.
 - j. Сотрудники, являющиеся специалистами по выдаче ПЭП, прошли инструктаж по теме электронного правительства, ЕСИА, ЕПГУ, владеют действующей документацией.
 - k. Лица, участвующие в регистрации в ЕСИА или выдаче ПЭП, должны быть сотрудниками организации, обладающей правом выдачи ПЭП, от имени которой осуществляются операции (запросы) к ЕСИА.
 - l. Исполнение требования ФСБ России/ФСТЭК России к организации рабочих мест, на которых происходит обработка персональных данных пользователей, находится в зоне ответственности участника.
 - m. Для обеспечения безопасности данных, обрабатываемых при информационном взаимодействии с ФГИС ЕСИА необходимо использовать средство криптографической защиты информации класса КС1 и выше, прошедшее сертификацию на соответствие требованиям к средствам электронной подписи, утвержденным приказом ФСБ России от 27 декабря 2011 г. № 796, а также средство антивирусной защиты, прошедшее сертификацию на соответствие требованиям к средствам антивирусной защиты, утвержденным приказом ФСТЭК России от 20 марта 2012 г. № 28 (Профиль защиты ИТ.САВЗ.Г2.ПЗ). Обеспечение защиты находится в зоне ответственности организации, взаимодействующей с АРМ ЦО.
2. Участник осознает, что нарушение требований и условий, содержащихся в настоящем разделе, повлечет отключение от сервисов и интерфейсов ЕСИА.
3. Право выдачи ПЭП может быть отозвано по усмотрению оператора эксплуатации ИЭП или оператора ИЭП у участника, если имеются признаки нарушений требований, действующих нормативных правовых актов, в том числе Федерального закона от 06 апреля 2011 г. № 63-ФЗ «Об электронной подписи», Федерального закона от 27 июля 2006 г. № 152-ФЗ «О персональных данных», постановления Правительства Российской Федерации от 25 января 2013 г. № 33 «Об использовании простой электронной подписи при оказании государственных и муниципальных услуг», приказа Минкомсвязи России от 13 апреля 2012 г. № 107 «Об утверждении Положения о федеральной государственной информационной

системе «Единая система идентификации и аутентификации в инфраструктуре, обеспечивающей информационно-технологическое взаимодействие информационных систем, используемых для предоставления государственных и муниципальных услуг в электронной форме».

4. Участник информационного взаимодействия обязуется не хранить и не обрабатывать, не передавать и не собирать (в том числе от самих пользователей) информацию о паролях пользователей ЕСИА. В случае, если в организации имеется информация о таких паролях, то с момента вступления настоящей версии Регламента в силу он обязан прекратить выполнять указанные действия.
5. Участник информационного взаимодействия обязуется принимать заявления от заявителей исключительно силами сотрудников организации, указанной в заявлении на право выдачи ПЭП.
6. Участник информационного взаимодействия обязуется принимать к работе исключительно заявления, подписанные заявителями собственноручно и в офисах (помещениях) оператора выдачи ПЭП. Создание, выдача (замена) ПЭП сотрудниками оператора выдачи ПЭП за пределами офисов (помещений) этого оператора выдачи ПЭП запрещены.
7. Хранить заявления в течение трёх лет с момента обращения.
Срок хранения логов операций, выполненных в ЦО через Сервис ЕСИА на СМЭВЗ, для анализа предоставления услуг составляет 1 год с момента обращения.
Данные о логах хранятся на серверах ЦО в виде xml запроса, ответа.
8. Соблюдать требования по уровню безопасности систем, которые участник подключает к ЕСИА.
9. Участник не в праве:
 - a. Выполнять операции без личного присутствия заявителя, в том числе по телефону, email и т.д.;
 - b. Использовать недокументированные в руководстве пользователя функции предоставляемого ПО и сервисов;
 - c. Использовать функциональность ЕСИА для получения доступа к персональным данным пользователя;
 - d. Регистрировать пользователя с использованием контактов, полученных от иного лица (не являющегося владельцем указываемых при обращении к ЕСИА персональных данных);
 - e. Предоставлять доступ к предоставляемому оператором ЕСИА ПО, интерфейсам и сервисам ЕСИА третьим лицам;
 - f. Осуществлять передачу функции приёма заявлений, подтверждения личности, доступа к АРМ ЕСИА и сервису ЕСИА в СМЭВ, функцию открытия ЦО или выполнение иных операций в рамках регистрации в ЕСИА или выдачи ПЭП в иные организации, ИП, подведомственные учреждения

или иным лицам, не являющимися сотрудниками зарегистрированного действующего оператора выдачи ПЭП.

Минцифры России, как оператор ИС, имеет право заблокировать Центр обслуживания ЕСИА на время проведения расследования в случае, если в рамках плановых работ по аудиту безопасности учетных записей (или Центров обслуживания, выполняющих операции регистрации/восстановления доступа) ЕСИА была зафиксирована подозрительная активность с учетными записями или при обращении к сервисам ЕСИА.

В случае, если участник информационного взаимодействия не согласен с требованиями настоящего раздела, он обязан прекратить взаимодействие с ЕСИА и направить в установленном порядке в Минцифры России и оператору эксплуатации ИЭП уведомление о несогласии.

13 ПОРЯДОК СОГЛАСОВАНИЯ ПРАВА ИСПОЛЬЗОВАНИЯ ЕДИНОГО СЕРВИСА УПРОЩЕННОЙ ИДЕНТИФИКАЦИИ

13.1 Предусловие процесса

Организация зарегистрирована в ЕСИА, к записи регистра предоставлен доступ.

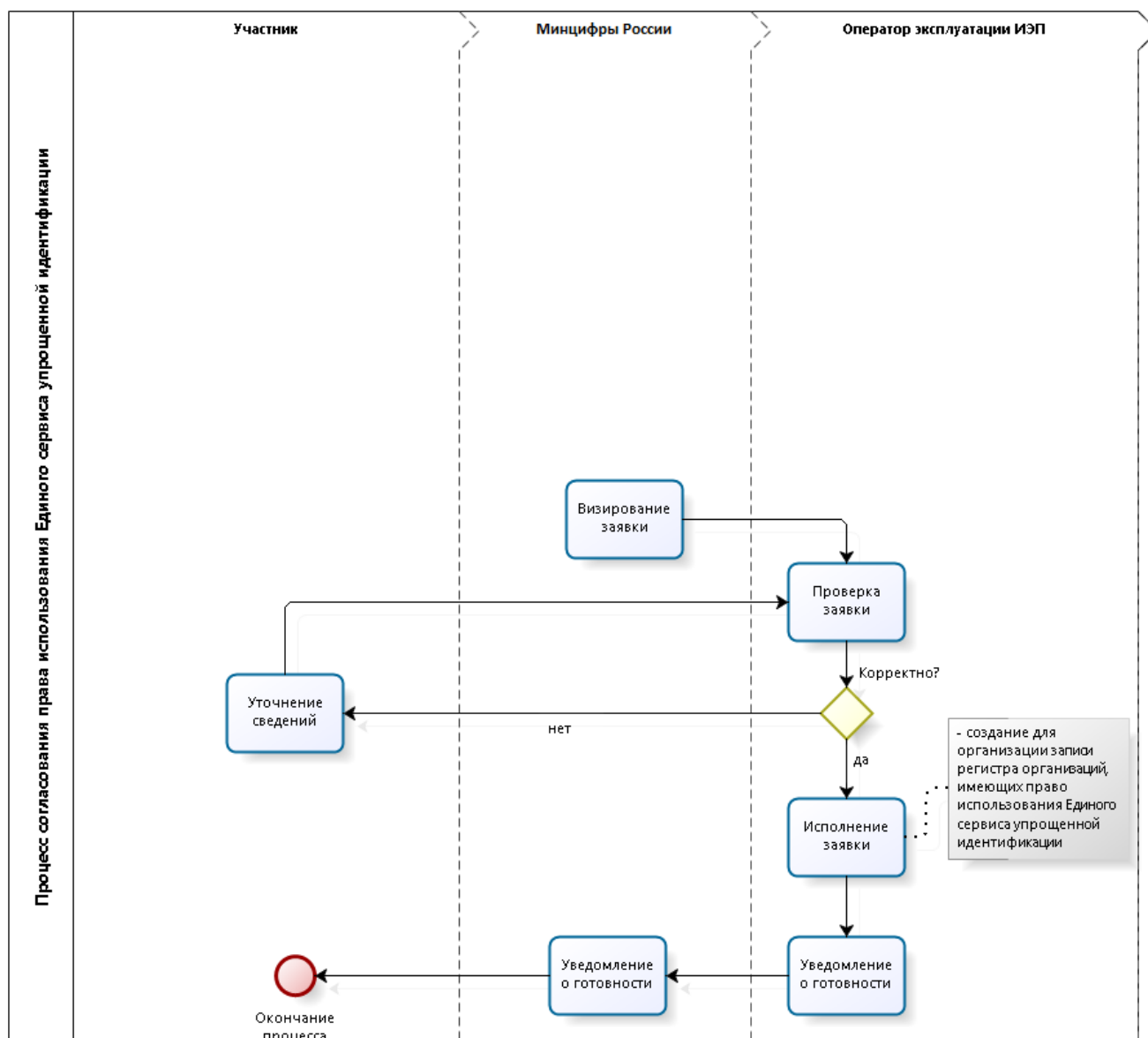
Организация имеет основания выполнять упрощенную идентификацию и проверку данных пользователя³³.

Для подключения к ЕСИА с целью использования Единого сервиса упрощенной идентификации необходимо зарегистрировать соответствующую ИС в СМЭВ и получить для данной ИС в СМЭВ права на доступ к сервису ЕСИА в СМЭВ согласно Регламенту СМЭВ, размещенному на Технологическом портале СМЭВ³⁴.

³³ Организация входит в перечень организаций, которые могут выполнять упрощенную идентификацию согласно подпункту 2 пункта 1.12 статьи 7 Федерального закона от 7 августа 2001 г. № 115-ФЗ «О противодействии легализации (отмыванию) доходов, полученных преступным путем, и финансированию терроризма», а также обращаться к сервисам ЕСИА для проверки данных пользователя.

³⁴ <http://smev.gosuslugi.ru>

13.2 Схема процесса



13.3 Шаги процесса

№	Шаг	Процесс	Входные артефакты	Выходные артефакты	Срок исполнения	Ответственный исполнитель
1	Отправка заявки	Создание заявки на согласование права использования Единого сервиса упрощенной идентификации ³⁵ . Отправка заявки на адрес Минцифры России.		Заявка. Адрес отправителя заявки.	-	Заявитель
2	Получение заявки	На адрес Минцифры России поступила заявка.	Заявка. Адрес отправителя заявки.	Номер заявки и уведомление заявителю	15 рабочих минут	Минцифры России

³⁵ Форма заявки приведена в Приложении О.

№	Шаг	Процесс	Входные артефакты	Выходные артефакты	Срок исполнения	Ответственный исполнитель
3	Проверка заявки	Минцифры России осуществляет проверку заявки (см. таблицу 8, проверки 1, 2). При успешной проверке визирует его и отправляет оператору эксплуатации ИЭП.	Заявка.	Заявка. Адрес отправителя заявки.	2 рабочих часа	Минцифры России
4	Проверка заявки	Оператор эксплуатации ИЭП осуществляет проверку заявки (см. таблицу 8, проверка 3).	Заявка. Адрес отправителя заявки.	–	1 рабочий день	Оператор эксплуатации ИЭП
5	Исполнение заявки	Оператор эксплуатации ИЭП: – создает для участника, подавшего заявку, запись регистра организаций, имеющих право использования Единого сервиса упрощенной идентификации; – направляет с контактного адреса Оператора эксплуатации ИЭП на адрес Минцифры России уведомление об исполнении заявки.	Заявка. Сведения об органе/ организации	Уведомление Минцифры России об исполнении заявки.	3 рабочих дня	Оператор эксплуатации ИЭП
6	Уведомление заявителя	Минцифры России пересылает уведомление в адрес заявителя.	Уведомление об исполнении заявки.	Уведомление об исполнении заявки.	15 рабочих минут	Минцифры России
Максимальное время выполнения процедуры (при соблюдении всеми участниками временных границ своих операций): 4 рабочих дня 2 часа 30 минут.						

Таблица 9 – Перечень проверок заявки на согласования права использования Единого сервиса упрощенной идентификации

№	Контроль	Описание	Действия, если контроль пройден	Действия, если контроль не пройден
1.	Отправитель заявки	Отправителем заявки на согласование права использования Единого сервиса упрощенной идентификации могут быть только организации Российской Федерации, которые определены в подпункте 2 пункта 1.12 статьи 7 Федерального закона от 7 августа 2001 г. № 115-ФЗ «О противодействии легализации (отмыванию) доходов, полученных преступным путем, и финансированию терроризма».	Переход к следующему шагу.	Уведомление, что орган/организация не обладает правом быть внесенным в регистр органов и организаций, имеющих право использовать Единый сервис упрощенной идентификации. Уведомление отправителя (по электронной почте), что для принятия в работу заявка должна быть направлена

№	Контроль	Описание	Действия, если контроль пройден	Действия, если контроль не пройден
		Заявка на согласования права использования Единого сервиса упрощенной идентификации может быть направлена Минцифры России в электронном виде (с официального адреса органа/организации).		с официального адреса органа/организации.
2.	Оформление заявки	<p>Проверяется, что в заявке указаны обязательные реквизиты:</p> <ul style="list-style-type: none"> – полное наименование органа / организации; – ОГРН органа / организации; – тип организации; – фамилия ответственного; – имя ответственного; – должность ответственного; – рабочий телефон ответственного; – адрес электронной почты ответственного; – сопроводительное письмо оформлено на бланке организации, содержащем исходящий номер, печать организации и подпись ответственного лица; – заявка полностью соответствует шаблону из соответствующего приложения (содержит весь текст из шаблона заявки), все обязательные поля заявки заполнены, заявка содержит печать организации и подпись ответственного лица. 	Переход к следующему шагу.	Уведомление заявителя об отказе в обработке по причине некорректного оформления заявки.
3.	Существование органа / организации	Проверяется, что указанный в заявке орган/организация зарегистрирован в ЕСИА, к записи регистра предоставлен доступ.	Переход к следующему шагу.	Уведомление Минцифры России об отказе обработки по причине того, что орган / организация не зарегистрированы в ЕСИА, к записи регистра не предоставлен доступ.

14 ПОРЯДОК ВНЕСЕНИЯ ЗАПИСИ В ТЕХНИЧЕСКИЙ РЕГИСТР ХРАНЕНИЯ ИНФОРМАЦИИ О ВЫДАННЫХ АККРЕДИТОВАННЫМИ УДОСТОВЕРЯЮЩИМИ ЦЕНТРАМИ КВАЛИФИЦИРОВАННЫХ СЕРТИФИКАТОВ КЛЮЧА ПРОВЕРКИ ЭЛЕКТРОННОЙ ПОДПИСИ

14.1 Предусловие процесса

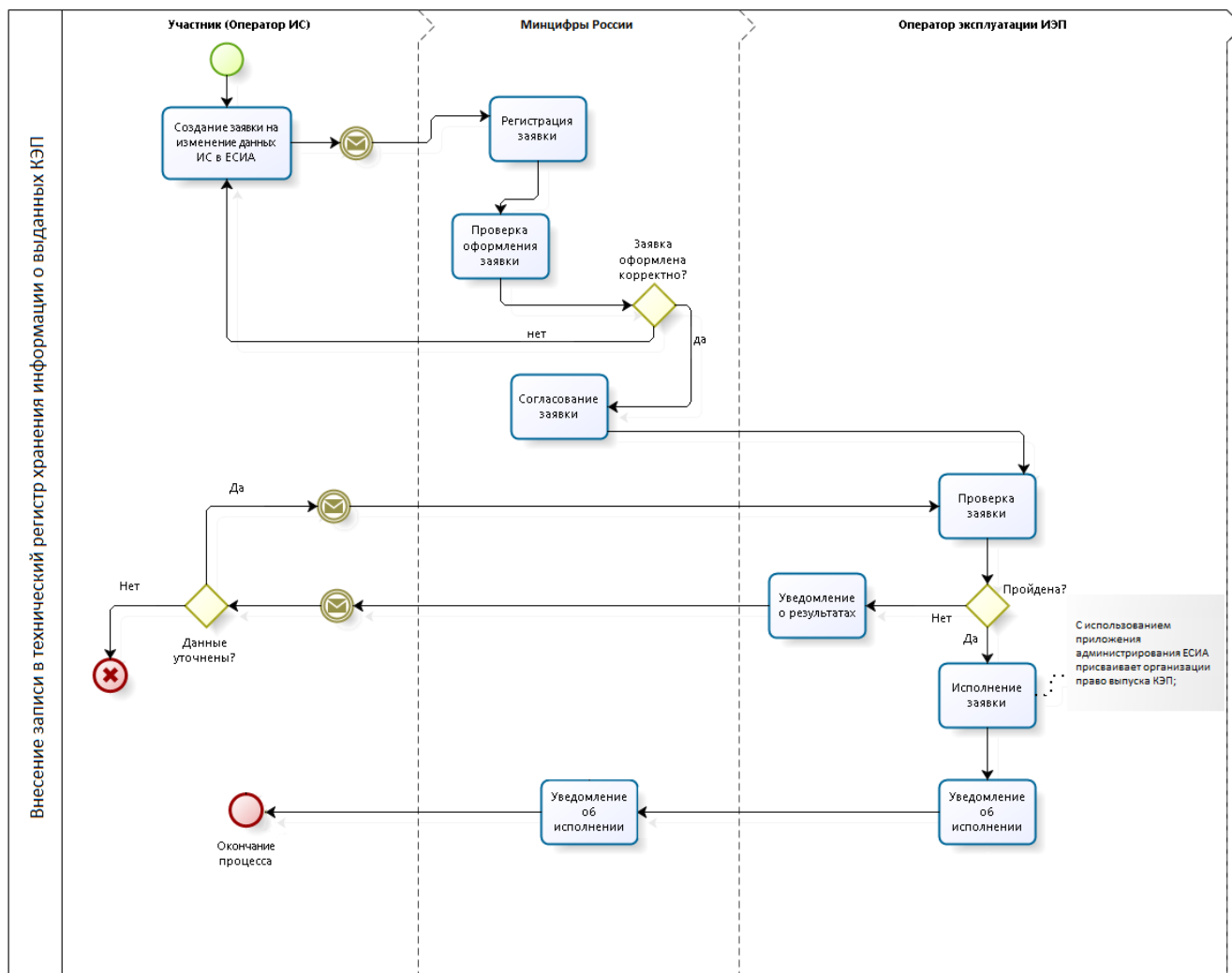
Орган/организация, являющийся оператором ИС, зарегистрирован в ЕСИА (к записи регистра органов и организаций предоставлен доступ).

ИС зарегистрирована в ЕСИА.

14.2 Описание процесса

Изменение данных организации выполняется заявителем в профиле организации.

14.3 Схема процесса



14.4 Шаги процесса

№	Шаг	Процесс	Входные артефакты	Выходные артефакты	Срок исполнения	Ответственный исполнитель
1.	Отправка заявки	Заявитель отправляет на адрес Минцифры России заявку на право выпускать КЭП ³⁶ .	-	Заявка на право выпуска КЭП. Адрес отправителя заявки.		Заявитель
2.	Получение и регистрация заявки	На адрес Минцифры России поступила заявка. Минцифры России регистрирует заявку.	Заявка на право выпуска КЭП. Адрес отправителя заявки.	Номер заявки и уведомление заявителю	15 рабочих минут	Минцифры России
3.	Проверка заявки	Минцифры России осуществляет проверку заявки на право выпускать КЭП. При успешной проверке отправляет заявку оператору эксплуатации ИЭП.	Заявка на право выпуска КЭП.	Уведомление отправителя заявки в случае невыполнения проверки заявки.	2 рабочих часа	Минцифры России
4.	Проверка заявки	Оператор эксплуатации ИЭП осуществляет проверку заявки на право выпускать КЭП.	Заявка на право выпуска КЭП.	-	1 рабочий день	Оператор эксплуатации ИЭП
5.	Исполнение заявки	Оператор эксплуатации ИЭП: – с использованием приложения администрирования ЕСИА присваивает организации право выпуска КЭП; – направляет с контактного адреса оператора эксплуатации ИЭП на адрес Минцифры России уведомление об исполнении заявки на право выпуска КЭП.	Заявка на право выпуска КЭП.	Уведомление Минцифры России об исполнении заявки.	3 рабочих дня	Оператор эксплуатации ИЭП
6.	Уведомление заявителя	Минцифры России пересылает уведомление в адрес заявителя.	Уведомление об исполнении заявки.	Уведомление об исполнении заявки.	15 рабочих минут	Минцифры России
Максимальное время выполнения процедуры (при соблюдении всеми участниками временных границ своих операций): 4 рабочих дня 2 часа 30 минут.						

³⁶ Форма заявки приведена в Приложении М.

Таблица 10 – Перечень проверок заявки на изменение данных организации в ЕСИА

№	Контроль	Описание	Действия, если контроль пройден	Действия, если контроль не пройден
1.	Отправитель заявки	Отправителем заявки на право выпуска КЭП может быть только непосредственно заявитель.	Переход к следующему шагу.	Уведомление отправителя (по электронной почте), что для принятия в работу заявки на право выпуска КЭП должна быть направлена с официального адреса заявителя.
2.	Оформление заявки	Проверяется, что в заявке на право выпускать КЭП указаны обязательные реквизиты: <ul style="list-style-type: none"> – Полное наименование органа/организации; – ОГРН органа/организации; – Тип организации; – Внесения записи в технический регистр хранения информации о выданных аккредитованными удостоверяющими центрами квалифицированных сертификатов ключа проверки электронной подписи (КЭП) (сервис на СМЭВ); – Данные об УЛ. 	Переход к следующему шагу.	Уведомление отправителя заявки об отказе в обработке по причине некорректного оформления заявки.
3.	Существование организации	Проверяется, что указанная в заявке организация ранее была зарегистрирована.	Переход к следующему шагу.	Уведомление Минцифры России об отказе обработки по причине того, что организация не зарегистрирована.

15 ПОРЯДОК СОЗДАНИЯ (ИЗМЕНЕНИЯ) ПЕРЕЧНЯ ЦЕНТРОВ ОБСЛУЖИВАНИЯ ОРГАНА И ОРГАНИЗАЦИИ, ИМЕЮЩЕЙ ПРАВО СОЗДАНИЯ (ЗАМЕНЫ) И ВЫДАЧИ КЛЮЧА ПРОСТОЙ ЭЛЕКТРОННОЙ ПОДПИСИ

Добавление центров обслуживания, а также операции с ранее добавленными центрами обслуживания (изменения данных об адресе, географических координатах, признаках отображения на карте, оказываемых сервисах, времени работы, контактов или дополнительной информации) выполняются через технологический портал (вкладка «Сервисы»), доступный по ссылке: <https://esia.gosuslugi.ru/console/tech/>.

Подробное руководство по использованию технологического портала доступно по ссылке: <https://digital.gov.ru/ru/documents/6190/>.

Обращаем ваше внимание, что данные Центров обслуживания, заполняемые на технологическом портале, должны соответствовать следующим требованиям:

- **Название**

Название должно указываться в соответствии с наименованием организации, полностью (не сокращённо), допускается использование строчных букв, а также прописных (заглавных) в соответствии с правилами русского языка. Запрещено набирать названия полностью прописными (заглавными), либо полностью строчными. Название не должно содержать лишних сведений, не относящихся к названию (таких как режим работы, адрес). Обязательно следует проверять наличие опечаток.

Пример: Отделение почтовой связи №107227

- **Адрес (в том числе дом, корпус, строение, индекс)**

Адрес по возможности необходимо вводить путём выбора всплывающей подсказки. Таким образом, следует указать в поле «Введите адрес» город и улицу, после чего выбрать соответствующее значение из выпадающей подсказки под полем. Номера домов и прочие атрибуты адреса следует указывать по аналогии. В случае если у Центра обслуживания не заполнены корректно все атрибуты, то его результаты не учитываются в статистике.

- **Широта, долгота**

Инструкция по указанию координат Центра обслуживания приведена в пункте 3.2.2.1 «Добавление центра обслуживания» руководства по использованию технологического портала³⁷.

³⁷ <https://digital.gov.ru/ru/documents/6190/>

- **Услуги**

Следует отметить все оказываемые в вашем Центре обслуживания услуги.

- **Время работы**

Время работы должно указываться единообразно у всех Центров обслуживания в следующем формате: «По <день недели в дательном падеже> с ЧЧ:ММ до ЧЧ:ММ (время обеда, если есть в формате ЧЧ:ММ)».

Пример:

По понедельникам с 09:30 до 18:30 (обед с 13:00- 14:00)

- **Особенности времени работы**

В данном поле следует отметить варианты (Работает в выходные/Раннее время работы (открыт с 8:00)/Позднее время работы (открыт с 19:00)), соответствующие времени работы Вашего Центра обслуживания.

Важно! В случае если соответствующие галочки не будут проставлены – Центр обслуживания вообще не отобразится на карте при выборе данного варианта.

Например, если график работы Вашего Центра обслуживания – каждый день с 08:00 до 15:00, то должны быть проставлены галочки в полях:

- Работает в выходные

- Ранее время работы (открыт с 8:00)

- **Контакты**

В данном поле следует указать все телефоны, по которым заявитель может получить полезную информацию о работе Центра обслуживания.

Полный формат указания телефонных номеров: +7 (XXX) XXX-XX-XX, доб. XXXX (<комментарий, если требуется>).

Формат городского номера:

+7 (123) 123-45-67

+7 (12-34) 12-34-56

+7 (123-45) 1-23-45

+7 (12-34-56) 12-34

Формат номера мобильных телефонов:

+7 (123) 123-45-67

Примеры:

+7 (123) 123-45-67, доб. 123 (справка)

Или

+7 (34) 1-11-21

- **Дополнительная информация**

В данном разделе следует указать на нерабочие дни, не отмеченные в атрибутах выше. Кроме того, здесь следует указывать все важные

для заявителей сведения, не указанные в иных атрибутах. В частности, здесь следует указывать на особенности прохода к зданию или внутри него; информацию об удобном проходе\подъезде к зданию или получении пропуска для прохода. Не следует указывать в данном поле информацию, не относящуюся к регистрации в ЕСИА!

- **Статус**

Поле «Статус» становится доступно при повторном редактировании данных Центра обслуживания (при добавлении Центра обслуживания поле отсутствует, и Центр обслуживания по умолчанию создается как недействующий). Необходимо указать «Действующий» для отображения Центра обслуживания на карте.

Важно! При указании Центра обслуживания как недействующего, пользователи не смогут увидеть его на карте и узнать о его существовании, статистика работы такого Центра обслуживания не будет учтена.

Обращаем внимание, что данные Центра обслуживания добавляются/изменяются на карте в срок – до 2х часов после внесения изменений через технологический портал.

16 ПОРЯДОК ОБРАБОТКИ ОБРАЩЕНИЙ ГРАЖДАН В СЛУЖБУ ТЕХНИЧЕСКОЙ ПОДДЕРЖКИ ЕПГУ НА НЕДОБРОСОВЕСТНУЮ РАБОТУ ЦЕНТРОВ ОБСЛУЖИВАНИЯ, ПРОИЗВОДЯЩИХ ПРОЦЕДУРУ РЕГИСТРАЦИИ, ВОССТАНОВЛЕНИЯ ДОСТУПА И ПОДТВЕРЖДЕНИЯ ЛИЧНОСТИ ПОЛЬЗОВАТЕЛЕЙ ЕСИА

1. Гражданин обращается на «горячую линию» оператора эксплуатации ИЭП с целью сообщить об отказе или ненадлежащем выполнении процедуры регистрации, восстановления доступа или подтверждения личности пользователя ЕСИА.

2. Специалист «горячей линии» определяет наличие возможности оперативного решения проблемы заявителя. В случае если в процессе разговора со специалистом проблему не удалось решить, создается инцидент среднего приоритета, срок решения которого определен действующим государственным контрактом по эксплуатации инфраструктуры электронного правительства, и содержащим следующий набор данных:

- ФИО гражданина;
- Логин в ЕСИА;
- Контактные данные заявителя для обратной связи (тел, e-mail);
- Время обращения;
- Дата обращения;
- Адрес Центра обслуживания;
- Суть проблемы.

После этого инцидент направляется на 2-ую линию поддержки для проверки.

3. Специалисты 2-ой линии поддержки анализируют предоставленную информацию и по результатам принимают решение:

3.1. В случае если проблема не относится к работе Центра обслуживания и может быть решена службой технической поддержки, работы проводятся силами специалистов оператора эксплуатации ИЭП.

3.2. В случае если проблема заявителя связана с ненадлежащим исполнением процедуры регистрации, восстановления доступа или подтверждения личности пользователя ЕСИА специалистами Центра обслуживания, данный инцидент направляется на электронный адрес лица, ответственного за работу Центров обслуживания в субъекте Российской Федерации (или лица, ответственного за работу Центров обслуживания в организации, имеющей право создания и выдачи ПЭП). Инцидент должен содержать следующий набор данных:

- ФИО гражданина;
- Контактные данные заявителя для обратной связи (тел, e-mail);
- Время обращения;
- Дата обращения;
- Адрес Центра обслуживания;
- Суть проблемы.

4. Ответственное лицо за работу Центров обслуживания в субъекте (или ответственный за работу Центров обслуживания в организации, имеющей право создания и выдачи ПЭП) в 3-дневный срок проводит работы по выяснению причин ненадлежащей работы Центра обслуживания и предпринимает меры по восстановлению его работоспособности. По завершении работ по восстановлению работоспособности Центра обслуживания ответственное лицо направляет Оператору эксплуатации ИЭП отчет о проведенных мероприятиях.

5. Оператор эксплуатации ИЭП, получив от субъекта Российской Федерации отчет о проведенных мероприятиях по восстановлению работоспособности Центра обслуживания, направляет заявителю на предоставленные им контакты (по выбору заявителя) отчет о проведенной работе и о готовности Центра обслуживания принимать граждан.

6. В случае если в регламентный срок восстановить надлежащую работу Центра обслуживания не удастся, субъект должен известить об этом оператора эксплуатации ИЭП и скрыть отображение данного Центра с публичной карты до выполнения всех технических и организационных работ.

Центр обслуживания, ненадлежащим образом исполняющий процедуры регистрации, восстановления доступа или подтверждения личности пользователя ЕСИА, может быть заблокирован оператором эксплуатации ИЭП. После блокировки Центра обслуживания до момента уведомления о проведении работ на стороне субъекта и устранения причин, действуют следующие правила:

- ✓ Центр обслуживания скрывается с публичной карты;
- ✓ Центр обслуживания переводится в статус «Недействующий»;
- ✓ заблокированный Центр обслуживания нельзя удалить;
- ✓ создание нового Центра обслуживания с адресом заблокированного невозможно;
- ✓ возможность совершения процедур регистрации, восстановления доступа или подтверждения личности пользователя ЕСИА от данного Центра обслуживания приостанавливается.

Информация о блокировке Центра обслуживания направляется на электронный адрес организации.

Во избежание случаев блокировки Центра обслуживания или для разблокировки Центра обслуживания необходимо предоставить надлежащий ответ на жалобу ³⁸ пользователя.

Требуется предоставить материалы, доказывающие корректность действий сотрудников Центра обслуживания по отношению к пользователю – это могут быть пошаговые скриншоты выполнения операции (с указанием системного времени), заявление пользователя на предоставление услуг и xml-файлы запроса/ответа.

³⁸ Жалоба направляется ответственному сотруднику за процесс права выдачи ПЭП в организации.

Обращаем ваше внимание, что Центр обслуживания не будет разблокирован без предоставления корректного ответа.

Право выдачи ПЭП может быть отозвано по усмотрению оператора эксплуатации ИЭП или оператора ИЭП у организации (в том числе без предварительного уведомления), а все Центры обслуживания организации будут переведены в статус «Недействующий», если выполняется любое из следующих условий:

- оператор эксплуатации ИЭП в течение 3-х рабочих дней не получил ответ от лица, ответственного за работу Центров обслуживания в организации, имеющей право создания и выдачи ПЭП (или от ответственного за работу Центров обслуживания в субъекте);
- в отношении Центра обслуживания, принадлежащего этой организации, в течение 1 недели поступило 2 или более аналогичных жалоб;
- имеются признаки нарушений требований действующих нормативных правовых актов, включая Федеральный закон от 06 апреля 2011 г. № 63-ФЗ «Об электронной подписи», Федеральный закон от 27 июля 2006 г. № 152-ФЗ «О персональных данных», постановление Правительства Российской Федерации от 25 января 2013 г. № 33 «Об использовании простой электронной подписи при оказании государственных и муниципальных услуг», приказ Минкомсвязи России от 13 апреля 2012 г. № 107 «Об утверждении Положения о федеральной государственной информационной системе «Единая система идентификации и аутентификации в инфраструктуре, обеспечивающей информационно-технологическое взаимодействие информационных систем, используемых для предоставления государственных и муниципальных услуг в электронной форме».

Заявителю направляется ответ по следующей форме:

«Уважаемый пользователь!

Сообщаем о том, что на основании Вашего обращения проводится проверка в указанном Центре обслуживания.

В случае обнаружения нарушений будут приняты меры по их устранению.

На время проведения проверки вы можете обратиться в другой, удобный Вам, Центр обслуживания.»

ПРИЛОЖЕНИЕ Б. ФОРМА ЗАЯВКИ НА ИЗМЕНЕНИЕ ДАННЫХ ОРГАНА/ОРГАНИЗАЦИИ В ЕСИА

Заявка на изменение данных органа/организации в ЕСИА³⁹

Данные об органе/организации	
Полное наименование органа/организации	(обязательно)
Краткое наименование органа/организации	(если имеется)
ОГРН	(обязательно, если заявка оформляется с целью исправления ОГРН, в этом пункте необходимо указать ОГРН, который необходимо исправить, и правильный ОГРН)
ИНН	(если имеется)
Тип организации (Федеральный орган исполнительной власти/ Орган исполнительной власти субъекта Российской Федерации/ Государственное учреждение/ Муниципальное учреждение/ Орган местного самоуправления/ Государственный внебюджетный фонд/ Многофункциональный центр предоставления государственных и муниципальных услуг/ Почта России/ другое)	(обязательно, если заявка направлена с целью включения органа/организации в соответствующий регистр; вариант <другое> предполагает указание типа государственного учреждения, отсутствующего в списке)
Данные об УЛ органа/организации	
СНИЛС	(обязательно)
фамилия	(обязательно)
имя	(обязательно)
отчество	(если имеется)
должность	(обязательно)
рабочий телефон	(обязательно)
мобильный телефон	(если имеется)
адрес электронной почты (для переписки по вопросам информационно-технологического взаимодействия с ЕСИА) ИС	(обязательно)
комментарий	(если имеется)

Прошу изменить данные учетной записи «<наименование органа/организации>» в единой системе идентификации и аутентификации, согласно предоставленной заявке.

(должность)	(подпись)	(расшифровка подписи)
м.п.		_____ . .20 (дата)

³⁹ Заявка должна быть подписана УЛ органа/организации. Заявка должна быть заверена печатью организации.

ПРИЛОЖЕНИЕ Г. ФОРМА ЗАЯВКИ НА ИЗМЕНЕНИЕ ДАННЫХ ИС В ЕСИА

Заявка на изменение данных информационной системы в ЕСИА⁴⁰

Данные об информационной системе	
Наименование ИС	(обязательно)
Уникальный номер (мнемоника) ИС	(обязательно, в этом пункте необходимо указать мнемонику, которая меняется, и новую мнемонику)
Данные об Операторе ИС (в случае изменения указываются новые значения)	
Полное наименование Оператора ИС	(обязательно)
Краткое наименование Оператора ИС	(если имеется)
ОГРН	(обязательно)
Данные об ответственном за эксплуатацию ИС (в случае изменения указываются новые значения)	
фамилия	(обязательно)
имя	(обязательно)
отчество	(если имеется)
должность	(обязательно)
рабочий телефон	(обязательно)
мобильный телефон	(если имеется)
адрес электронной почты (для переписки по вопросам информационно-технологического взаимодействия с ЕСИА) ИС	(обязательно)

Прошу рассмотреть возможность изменения мнемоники информационной системы «<краткое наименование ИС>» в Единой системе идентификации и аутентификации в связи с «указываются причины изменения мнемоники ИС».

_____	_____	_____
(должность)	(подпись)	(расшифровка подписи)
м.п.		_____ . 20 (дата)

⁴⁰ Заявка должна быть подписана УЛ органа/организации. Заявка должна быть заверена печатью организации.

ПРИЛОЖЕНИЕ Д. ФОРМА ЗАЯВКИ НА УДАЛЕНИЕ ЗАПИСИ ИС ИЗ ЕСИА

Заявка на удаление записи ИС из <тестовой/продуктивной> среды ЕСИА⁴¹

Данные об Операторе ИС	
Полное наименование Оператора ИС	(обязательно)
Краткое наименование Оператора ИС	(если имеется)
ОГРН	(обязательно)
Данные об удаляемой информационной системе	
Уникальный номер (мнемоника) ИС	(обязательно)
Наименование ИС	(обязательно)

Прошу рассмотреть возможность удаления данных и всех полномочий информационной системы в Единой системе идентификации и аутентификации в связи с

«указываются причины удаления данных ИС из тестовой/продуктивной среды ЕСИА>».

(должность)

(подпись)

(расшифровка подписи)

м.п.

_____. .20
(дата)

⁴¹ Заявка должна быть подписана УЛ органа/организации. Заявка должна быть заверена печатью организации.

ПРИЛОЖЕНИЕ Е. ФОРМА ЗАЯВКИ НА СОГЛАСОВАНИЕ ПРАВА ИСПОЛЬЗОВАНИЯ ЕСИА И НА ПОДКЛЮЧЕНИЕ ИС К ЕСИА С ЦЕЛЬЮ ИСПОЛЬЗОВАНИЯ ПРОГРАММНЫХ ИНТЕРФЕЙСОВ ЕСИА ДЛЯ ИДЕНТИФИКАЦИИ И АУТЕНТИФИКАЦИИ ЗАЯВИТЕЛЕЙ

Заявка на согласование права использования ЕСИА и на подключение ИС к <тестовой/промышленной> ЕСИА с целью использования программных интерфейсов ЕСИА для идентификации и аутентификации заявителей⁴²

Полное наименование Оператора ИС	(обязательно)
Краткое наименование Оператора ИС	(если имеется)
ОГРН	(обязательно)
ИНН	(обязательно)
Тип организации (Федеральный орган исполнительной власти/ Орган исполнительной власти субъекта Российской Федерации/ Государственное учреждение/ Муниципальное учреждение/ Орган местного самоуправления/ Государственный внебюджетный фонд/ Многофункциональный центр предоставления государственных и муниципальных услуг/ Почта России/ Страховая компания/ Банковская кредитная организация/ Небанковская кредитная организация/ Удостоверяющий центр/ другое)	(обязательно)
Данные заявки на подключение системы к тестовой среде	
Номер заявки на подключение к тестовой среде	(заполняется только в случае, если подается заявка подключение к промышленной ЕСИА)
Данные об Операторе ИС (заполняется только в случае, если организация регистрирует ИС другой организации ⁴³)	
Полное наименование Оператора ИС	(обязательно)
Краткое наименование Оператора ИС	(если имеется)
ОГРН	(обязательно)
ИНН	(обязательно)
Данные об информационной системе	

⁴² Заявка должна быть подписана УЛ органа/организации. Заявка должна быть заверена печатью организации. При подключении к тестовой среде в заявке должны быть указаны нормативные основания для подключения ИС (ссылка на пункт правового акта). К заявке должны быть приложены документы, подтверждающие принадлежность организации к роду деятельности и категории участников, допущенных к применению ЕСИА в соответствии с указанным актом. Например, если кредитная организация подключается к ЕСИА в целях исполнения 110-ФЗ, то она должна приложить копию лицензии Центрального банка Российской Федерации (Банка России) на право осуществлять банковские операции. Если кредитная организация подключает ИС своего банковского платежного агента, то в этом случае помимо лицензии должна быть приложена копия договора с этим агентом на осуществление деятельности по приему платежей.

⁴³ При наличии с другой организацией договора на осуществление деятельности, ведение которой по законодательству предполагает использование ЕСИА в целях идентификации и аутентификации.

Уникальный номер (мнемоника) ИС	(обязательно) Если заявка направляется с целью получения доступа к сервису ЕСИА в СМЭВ, мнемоника в ЕСИА должна соответствовать мнемонике точки подключения в СМЭВ.
Количество одновременно обслуживаемых пользователей ИС	
среднее	
максимальное	
URL главной страницы ИС	(обязательно для ИС, доступных через Интернет по URL-адресу) Если заявка направляется с целью создания публичной группы URL системы должен быть указан в Технологическом портале ⁴⁴ . URL системы не должен содержать IP-адрес - обязательно указание доменного имени портала информационной системы.
Логотип ИС	(обязательно для ИС, подключаемых к сервису импорта) ⁴⁵ Характеристики отображения логотипа ИС: 1. Формат изображения должен быть svg; 2. Визуализация логотипа представлена в виде значка банка в форме квадрата.
Комментарии	(если имеется)
Данные о публичных системных группах ИС (необязательно)⁴⁶	
Название группы	(обязательно) Запрещается создание групп доступа с наименованиями, подобными существующим группам доступа ЕСИА, ЕПУ и других систем.
Описание группы	(обязательно для создания группы)
Мнемоника группы	(обязательно для изменения данных группы) При создании группы (или изменении мнемоники) указывается предполагаемая заявителем мнемоника, которая может быть изменена оператором эксплуатации ИЭП в процессе обработки заявки по согласованию с заявителем.
Тип группы	(обязательно, возможные варианты - публичная/публичная для ОГВ)
Обоснование необходимости создания публичной группы	(обязательно) Заявитель указывает причину, по которой группа, принадлежащая его ИС, должна быть доступна всем юридическим лицам, органам и/или организациям в ЕСИА.
Данные об ответственном за эксплуатацию ИС	
фамилия	(обязательно)
имя	(обязательно)
отчество	(если имеется)
должность	(обязательно)
рабочий телефон	(обязательно)
мобильный телефон	(если имеется)
адрес электронной почты (для переписки по вопросам информационно-технологического взаимодействия с ЕСИА) ИС	(обязательно)
Планируемые к использованию программные интерфейсы (обязательно должен быть отмечен, как минимум, один планируемый программный интерфейс)	
Идентификация и аутентификация пользователей	да/нет (если да, то указать (1) имена всех приложенных файлов с сертификатами ключа электронной подписи ИС, которые необходимо использовать, (2) перечень <i>score</i> , которые данная система планирует запрашивать ⁴⁷)

⁴⁴ Руководство пользователя технологического портала доступно по ссылке: <https://digital.gov.ru/ru/documents/6190/>

⁴⁵ Логотип необходим в случае подключения к сервису импорта. Дополнительно, в случае подключения к сервису импорта в поле URL необходимо указывать страницу, на которой будут возможны операции с учетными записями в ЕСИА.

⁴⁶ Заполняется только в том случае, если Заявителю требуется создание/изменение группы доступа, доступной сотрудникам всех органов и/или организаций в ЕСИА.

⁴⁷ Перечень предусмотренных в ЕСИА *score* содержится в Приложении В.4 документа «Методические рекомендации по использованию ЕСИА».

с использованием модели OAuth 2.0 / OpenID Connect и получение данных из регистров ЕСИА через программные интерфейсы OAuth 2.0 / REST-API	
---	--

Прошу рассмотреть возможность подключения информационной системы «<краткое наименование ИС>» к Единой системе идентификации и аутентификации с целью «указываются цели подключения ИС к ЕСИА» и подключения информационной системы к тестовой среде ЕСИА. Получаемые ИС из Единой системы идентификации и аутентификации данные будут использоваться ИС исключительно в следующих целях: <указывается полный перечень целей со ссылками на нормативные основания (ссылками на пункты акта)⁴⁸>.

подачей заявки подтверждаю исполнение требований законодательства по использованию ЕСИА, в том числе следующих нормативно-правовых актов:

1. Федеральный закон от 27 июля 2006 г. № 152-ФЗ «О персональных данных»;
2. Постановление Правительства Российской Федерации от 10 июля 2013 г. № 584 «Об использовании федеральной государственной информационной системы «Единая система идентификации и аутентификации в инфраструктуре, обеспечивающей информационно-технологическое взаимодействие информационных систем, используемых для предоставления государственных и муниципальных услуг в электронной форме»;
3. Постановление Правительства Российской Федерации от 25 января 2013 г. № 33 «Об использовании простой электронной подписи при оказании государственных и муниципальных услуг»;
4. Постановление Правительства Российской Федерации от 28 ноября 2011 г. № 977 «О федеральной государственной информационной системе «Единая система идентификации и аутентификации в инфраструктуре, обеспечивающей информационно-технологическое взаимодействие информационных систем, используемых для предоставления государственных и муниципальных услуг в электронной форме»;
5. Положение «О федеральной государственной информационной системе «Единая система идентификации и аутентификации в инфраструктуре, обеспечивающей информационно-технологическое взаимодействие информационных систем, используемых для предоставления государственных и муниципальных услуг в электронной форме», утверждённое приказом Минкомсвязи России от 13 апреля 2012 г. № 107;

подачей заявки обязуюсь не использовать ЕСИА в целях, не соответствующих целям, указанным в данной заявке, а также не предоставлять подключение к ЕСИА, предоставленной мне Минцифры России, для использования третьим лицам.

В случае нарушения принятых нами обязательств проинформирован, что ИС будет отключена от ЕСИА.

В случае согласия прошу оформить и выдать разрешение на проведение тестового обмена указанной информационной системы с Единой системой идентификации и аутентификации.

⁴⁸ Если организация регистрирует ИС другой организации, то должны быть указаны дата и номер договора с этой организацией на осуществление деятельности, ведение которой по законодательству предполагает использование ЕСИА. Копия соответствующего договора должна быть приложена к заявке.

(должность)

(подпись)

(расшифровка подписи)

М.П.

. .20
(дата)

ПРИЛОЖЕНИЕ Ж. ФОРМА ЗАЯВКИ НА ИЗМЕНЕНИЕ ПАРАМЕТРОВ ПОДКЛЮЧЕНИЯ ИС К ЕСИА С ЦЕЛЬЮ ИСПОЛЬЗОВАНИЯ ПРОГРАММНЫХ ИНТЕРФЕЙСОВ ЕСИА ДЛЯ ИДЕНТИФИКАЦИИ И АУТЕНТИФИКАЦИИ ЗАЯВИТЕЛЕЙ

Заявка на изменение параметров подключения ИС к <тестовой/промышленной> ЕСИА с целью использования программных интерфейсов ЕСИА для идентификации и аутентификации заявителей⁴⁹

Данные об Operаторе ИС	
Полное наименование Operатора ИС	(обязательно)
Краткое наименование Operатора ИС	(если имеется)
ОГРН	(обязательно)
Тип организации (Федеральный орган исполнительной власти/ Орган исполнительной власти субъекта Российской Федерации/ Государственное учреждение/ Муниципальное учреждение/ Орган местного самоуправления/ Государственный внебюджетный фонд/ Многофункциональный центр предоставления государственных и муниципальных услуг/ Почта России/ Страховая компания/ Банковская кредитная организация/ Небанковская кредитная организация/ Удостоверяющий центр/ другое)	(обязательно)
Данные об информационной системе	
Уникальный номер (мнемоника) ИС	(обязательно) Если заявка направляется с целью получения доступа к сервису ЕСИА в СМЭВ, мнемоника в ЕСИА должна соответствовать мнемонике точки подключения в СМЭВ.
Количество одновременно обслуживаемых пользователей ИС	
среднее	
максимальное	
URL главной страницы ИС	(обязательно для ИС, доступных через Интернет по URL-адресу) Если заявка направляется с целью созданию публичной группы URL системы должен быть указан в Технологическом портале ⁵⁰ . URL системы не должен содержать IP-адрес - обязательно указание доменного имени портала информационной системы.
Комментарии	(если имеется)
Данные о публичных системных группах ИС (необязательно)⁵¹	
Название группы	(обязательно)
Описание группы	(обязательно, в случае создания группы)
Мнемоника группы	(обязательно, в случае изменения данных группы)

⁴⁹ Заявка должна быть подписана УЛ органа/организации. Заявка должна быть заверена печатью организации.

⁵⁰ Руководство пользователя технологического портала доступно по ссылке: [//digital.gov.ru/ru/documents/6190/](http://digital.gov.ru/ru/documents/6190/)

⁵¹ Заполняется только в том случае, если заявителю требуется создание/изменение группы доступа, доступной сотрудникам всех органов и/или организаций в ЕСИА.

	При создании группы (или изменении мнемоники) указывается предполагаемая заявителем мнемоника, которая может быть изменена оператором эксплуатации ИЭП в процессе обработки заявки по согласованию с заявителем.
Тип группы	(обязательно, возможные варианты - публичная/публичная для ОГВ)
Обоснование необходимости создания публичной группы	(обязательно) Заявитель указывает причину, по которой группа, принадлежащая его ИС, должна быть доступна всем ЮЛ, органам и/или организациям в ЕСИА.
Данные об ответственном за эксплуатацию ИС (в случае изменения указываются новые значения)	
фамилия	(обязательно)
имя	(обязательно)
отчество	(если имеется)
должность	(обязательно)
рабочий телефон	(обязательно)
мобильный телефон	(если имеется)
адрес электронной почты (для переписки по вопросам информационно-технологического взаимодействия ИС с ЕСИА)	(обязательно)
Используемые программные интерфейсы (в случае изменения указываются новые значения; запрещено подключение по протоколу SAML 2.0 и по протоколу OAuth 2.0 / OpenID Connect одновременно)	
Идентификация и аутентификация пользователей с использованием SAML 2.0	да/нет (если да, то (1) перечислить имена всех приложенных файлов метаданных, которые необходимо использовать, (2) перечислить атрибуты, которые ИС планирует запрашивать от ЕСИА) ⁵² Внимание! Регистрация метаданных в рамках этой заявки разрешена только для ранее подключенных к ЕСИА по интерфейсу SAML 2.0 систем.
Идентификация и аутентификация пользователей с использованием модели OAuth 2.0 / OpenID Connect и получение данных из регистров ЕСИА через программные интерфейсы OAuth 2.0 / REST-API	да/нет (если да, то указать (1) имена всех приложенных файлов с сертификатами ключа электронной подписи ИС, которые необходимо использовать, (2) перечень <i>scope</i> , которые данная система планирует запрашивать ⁵³)

Прошу рассмотреть возможность изменения параметров подключения «<краткое наименование ИС>» к <тестовой/промышленной> ЕСИА в связи с «указываются причины изменения данных ИС>».

_____ (должность)

_____ (подпись)

_____ (расшифровка подписи)

_____ . 20

⁵² Если требуется подключить дополнительные метаданные к зарегистрированной ранее ИС, достаточно перечислить только новые (добавляемые в рамках заявки) файлы метаданных. Требования к оформлению файлов метаданных приведены в документе «Методические рекомендации по использованию ЕСИА».

⁵³ Перечень предусмотренных в ЕСИА *scope* содержится в Приложении В.4 документа «Методические рекомендации по использованию ЕСИА».

м.п.

(дата)

ПРИЛОЖЕНИЕ 3. ФОРМА ЗАЯВКИ НА СОГЛАСОВАНИЕ ПРАВА ИСПОЛЬЗОВАНИЯ ЕСИА И СОЗДАНИЕ ЗАПИСИ РЕГИСТРА ОРГАНОВ И ОРГАНИЗАЦИЙ, ИМЕЮЩИХ ПРАВО СОЗДАНИЯ (ЗАМЕНЫ) И ВЫДАЧИ КЛЮЧА ПЭП

Заявка на согласование на использование ЕСИА и создание записи регистра органов и организаций, имеющих право создания (замены) и выдачи ключа ПЭП⁵⁴

Полное наименование органа/организации	(обязательно)
ОГРН органа/организации	(обязательно)
Тип организации (Федеральный орган исполнительной власти/ Орган исполнительной власти субъекта Российской Федерации/ Государственное учреждение/ Муниципальное учреждение/ Орган местного самоуправления/ Государственный внебюджетный фонд/ Многофункциональный центр предоставления государственных и муниципальных услуг/ Почта России/ Страховая компания/ Банковская кредитная организация/ Небанковская кредитная организация/ Удостоверяющий центр/ Негосударственный пенсионный фонд/ другое)	(обязательно)
Обоснование включения органа/организации в регистр ⁵⁵	(обязательно)
Данные об ответственном за процесс выдачи ПЭП в органе/организации	
Данное лицо несет ответственность за осуществление операций, выполняемых в Центрах обслуживания данного оператора выдачи ключа ПЭП. При наличии жалоб на Центры обслуживания данной организации и отсутствие ответа Ответственного на запросы Оператора эксплуатации ИЭП Минцифры России оставляет за собой право блокировать все Центры обслуживания данного Оператора выдачи ключа ПЭП.	
фамилия	(обязательно)
имя	(обязательно)
отчество	(если имеется)
должность	(обязательно)
рабочий телефон	(обязательно)
мобильный телефон	(если имеется)
адрес электронной почты	(обязательно)

Во исполнение <указываются ссылки на нормативные основания (ссылки на пункты нормативного акта)> прошу внести организацию в регистр органов и организаций, имеющих право создания (замены) и выдачи ключа простой электронной подписи.

⁵⁴ Заявка должна быть подписана руководителем органа/организации или его заместителем, ответственным за информатизацию. Заявка должна быть заверена печатью организации.

⁵⁵ В качестве основания для включения в регистр органов/организаций имеющих право создания (замены) и выдачи ключа ПЭП необходимо указать согласно какому подпункту пункта 7 постановления Правительства Российской Федерации от 25 января 2013 г. № 33 «Об использовании простой электронной подписи при оказании государственных и муниципальных услуг» ваш орган/организация имеет право осуществлять данную деятельность.

(должность)

(подпись)

(расшифровка подписи)

м.п.

. .20
(дата)

ПРИЛОЖЕНИЕ М. ФОРМА ЗАЯВКИ НА ВНЕСЕНИЕ ЗАПИСИ В ТЕХНИЧЕСКИЙ РЕГИСТР ХРАНЕНИЯ ИНФОРМАЦИИ О ВЫДАННЫХ АККРЕДИТОВАННЫМИ УДОСТОВЕРЯЮЩИМИ ЦЕНТРАМИ КВАЛИФИЦИРОВАННЫХ СЕРТИФИКАТОВ КЛЮЧА ПРОВЕРКИ ЭЛЕКТРОННОЙ ПОДПИСИ (КЭП)

**Заявка на внесение записи в технический регистр хранения информации
о выданных аккредитованными удостоверяющими центрами квалифицированных
сертификатов ключа проверки электронной подписи (КЭП)**

Полное наименование органа/организации	(обязательно)
ОГРН органа/организации	(обязательно)
Тип организации (Федеральный орган исполнительной власти/ Орган исполнительной власти субъекта Российской Федерации/ Государственное учреждение/ Муниципальное учреждение/ Орган местного самоуправления/ Государственный внебюджетный фонд/ Многофункциональный центр предоставления государственных и муниципальных услуг/ Почта России/ Страховая компания/ Банковская кредитная организация/ Небанковская кредитная организация/ Удостоверяющий центр/ Негосударственный пенсионный фонд/ другое)	(обязательно)
Внесения записи в технический регистр хранения информации о выданных аккредитованными удостоверяющими центрами квалифицированных сертификатов ключа проверки электронной подписи (КЭП) (сервис на СМЭВ)	(обязательно, указать имена всех приложенных файлов с сертификатами ключа электронной подписи ИС, которые необходимо использовать)
Данные об УЛ	
Данное лицо несет ответственность за взаимодействие ИС заявителя с ЕСИА.	
фамилия	(обязательно)
имя	(обязательно)
отчество	(если имеется)
должность	(обязательно)
рабочий телефон	(обязательно)
мобильный телефон	(если имеется)
адрес электронной почты	(обязательно)

В случае согласия прошу оформить и внести запись в технический регистр хранения информации о выданных аккредитованными удостоверяющими центрами квалифицированных сертификатов ключа проверки электронной подписи.

_____ (должность)

_____ (подпись)

_____ (расшифровка подписи)

М.П.

(дата)

ПРИЛОЖЕНИЕ О. ФОРМА ЗАЯВКИ НА СОГЛАСОВАНИЕ ПРАВА ИСПОЛЬЗОВАНИЯ ЕДИНОГО СЕРВИСА УПРОЩЕННОЙ ИДЕНТИФИКАЦИИ

Заявка на согласование права использования Единого сервиса упрощенной идентификации⁵⁶

Полное наименование органа/организации	(обязательно)
ОГРН органа/организации	(обязательно)
Тип организации (кредитная организация/ негосударственный пенсионный фонд/ профессиональный участник рынка ценных бумаг/ управляющая компания инвестиционного фонда/ управляющая компания паевого инвестиционного фонда/ управляющая компания негосударственного пенсионного фонда)	(обязательно)
Данные об УЛ Данное лицо несет ответственность за взаимодействие ИС Заявителя с ЕСИА в целях проведения упрощенной идентификации.	
фамилия	(обязательно)
имя	(обязательно)
отчество	(если имеется)
должность	(обязательно)
рабочий телефон	(обязательно)
мобильный телефон	(если имеется)
адрес электронной почты	(обязательно)

Во исполнение Федерального закона от 7 августа 2001 г. № 115-ФЗ «О противодействии легализации (отмыванию) доходов, полученных преступным путем, и финансированию терроризма» прошу внести организацию в регистр органов и организаций, имеющих право использования Единого сервиса упрощенной идентификации.

_____ (должность)

_____ (подпись)

_____ (расшифровка подписи)

м.п.

_____ . 20
(дата)

⁵⁶ Заявка должна быть подписана руководителем органа/организации или его заместителем, ответственным за информатизацию. Заявка должна быть заверена печатью организации.

ПРИЛОЖЕНИЕ П. ФОРМА ЗАЯВЛЕНИЯ НА ПРЕДОСТАВЛЕНИЕ УСЛУГ ЕСИА

ЗАЯВЛЕНИЕ

Я, _____
(фамилия, имя, отчество, если имеется)

Дата рождения _____ Место рождения _____

Вид документа, удостоверяющего личность: _____

Серия _____ Номер _____ Дата выдачи _____

Кем выдан _____

Код подразделения (для паспорта гражданина РФ) _____

Номер СНИЛС _____

Адрес регистрации _____

Контактный телефон _____ Адрес электронной почты _____

ПРОШУ:

- Создать мне подтвержденную учетную запись в ЕСИА*
- Подтвердить мою личность в ЕСИА
- Переподтвердить мою учетную запись на портале gosuslugi.ru для доступа к nalog.ru. Ранее выполнялось подтверждение учетной записи посредством письма, отправленного Почтой России
- Восстановить доступ к моей учетной записи в ЕСИА
Код подтверждения прошу направить в виде:
 - SMS-сообщения
 - Сообщения на электронную почту
- Обновить паспортные данные в моей учетной записи в ЕСИА
- Добавить ребенка в мою учетную запись в ЕСИА
- Удалить мою учетную запись в ЕСИА
- Проверить состояние операции с моей учетной записью в ЕСИА по квитанции (квитанция прилагается к заявлению)

(подпись) _____ (Фамилия, И.О.) « ____ » _____ 20__ г.

Заявление принял: _____ « ____ » _____ 20__ г.
(подпись) _____ (Фамилия, И.О.)

Наименование Центра обслуживания: _____

Адрес Центра обслуживания: _____

* Данная учетная запись используется в личном кабинете Единого портала государственных и муниципальных услуг (функций) по адресу в сети «Интернет» <https://gosuslugi.ru>